
米国経済展望

2022年1月



調査部 マクロ経済研究センター

<https://www.jri.co.jp/report/medium/usa/>

目次

◆概況	p. 1
◆トピックス①：ミレニアル世代が先行きの住宅需要を下支え	p. 3
◆トピックス②：サービス主導で個人消費の回復が持続	p. 4
◆米国景気・金利見通し	p. 5
◆Fed Watch：テーパリング完了直後に利上げ開始へ	p. 6

調査部 マクロ経済研究センター（欧米経済グループ）

研究員 野田一貴 Tel：080-3479-8824 Mail：noda.kazuki@jri.co.jp
高野蒼太

<メルマガ>



<Twitter>



- ◆本資料は2022年1月12日時点で利用可能な情報をもとに作成しています。
- ◆日本総研・調査部の「経済・政策情報メールマガジン」は下記urlから登録できます(右側QRコードからもアクセスできます)。
新着レポートの概要のほか、最新の経済指標・イベントなどに対するコメントや研究員のコラムなどを随時お届け致します。
<https://www.jri.co.jp/company/business/research/mailmagazine/form/>

本資料は、情報提供を目的に作成されたものであり、何らかの取引を誘引することを目的としたものではありません。本資料は、作成日時時点で弊社が一般に信頼出来ると思われる資料に基づいて作成されたものですが、情報の正確性・完全性を保証するものではありません。また、情報の内容は、経済情勢等の変化により変更されることがあります。本資料の情報に基づき起因してご閲覧者様及び第三者に損害が発生したとしても執筆者、執筆にあたっての取材先及び弊社は一切責任を負わないものとします。

景気概況：労働力不足を背景に、労働需給のタイト化が進行

◆雇用者数の伸びが2ヵ月連続で鈍化

労働供給の低迷を背景に、雇用者数は伸び悩み。12月の非農業部門雇用者数は前月差+19.9万人と、2ヵ月連続で伸びが鈍化。内訳をみると、感染拡大を背景にレジャー関連が同+5.3万人と小幅増にとどまるなど、幅広い業種で伸び悩む結果に。また、年末商戦の前倒しの影響から、小売が2ヵ月連続で減少。

◆労働需給のタイト化が進行

労働供給の回復が遅れる一方、企業による旺盛な労働需要は継続。11月の求人率は6.6%と高水準が持続しているほか、中小企業の欠員数が高止まりしており、労働需給のタイト化が進行。

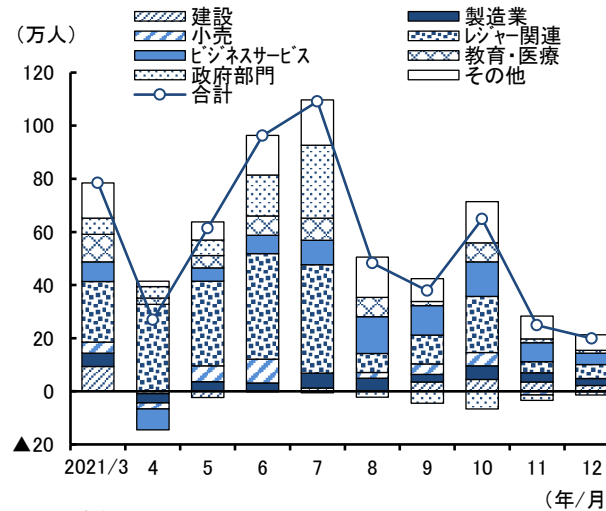
◆消費は増勢維持

個人消費は堅調を継続。11月の実質個人消費は、前月比で横ばい。内訳をみると、財消費は、年末商戦の前倒しによる反動から、前月比▲0.8%と減少。一方、サービス消費は、住居関連がけん引役となり、同+0.5%と増勢が持続。

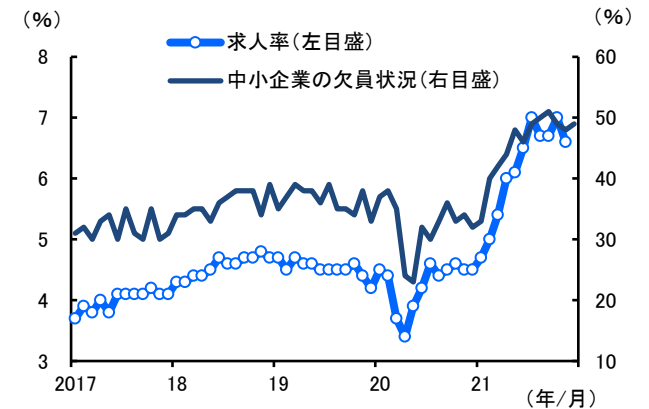
◆インフレ率は高い伸びが持続

インフレが引き続き高進。12月の消費者物価指数は前月比+0.5%と、前月の同+0.8%からは減速したものの、高い伸びが持続。内訳をみると、堅調な住宅需要などを背景に家具類が前月の同+0.7%から同+1.3%へ伸びが加速するなど、財価格の増勢が加速。一方、原油高騰が一服したことを背景に、エネルギー価格が前月の同+3.5%から同▲0.4%とマイナスに。

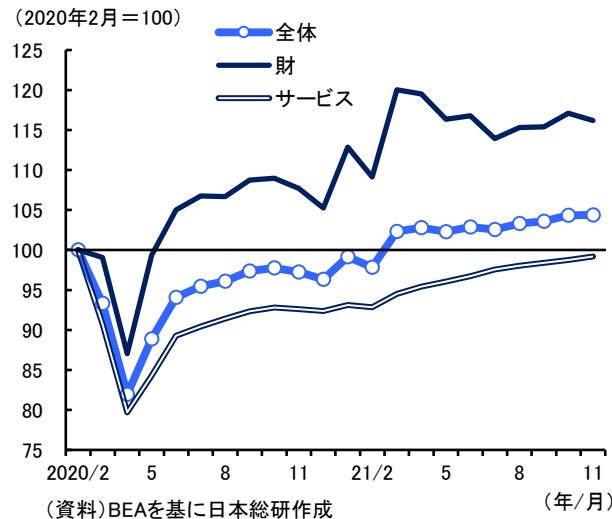
非農業部門雇用者数(前月差)



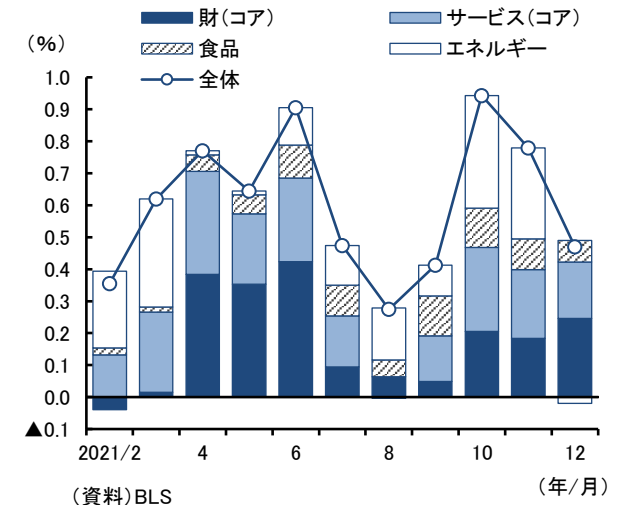
求人率と中小企業の欠員状況



実質個人消費の推移



消費者物価指数(前月比寄与度)



景気概況：企業部門の供給制約は緩和の方向へ

◆製造業生産は増加基調

生産は夏場の弱さを脱し、増加基調に復帰。11月の製造業生産は前月比+0.7%と、増勢を維持。内訳をみると、食品等を中心に非耐久財の増加が寄与したほか、自動車・部品が同+2.2%と2ヵ月連続で増加。また、航空機需要の復調などを背景に、航空機・その他輸送機器が同+1.6%と増勢が加速し、コロナ前の水準を回復。

◆供給制約は緩和の方向へ

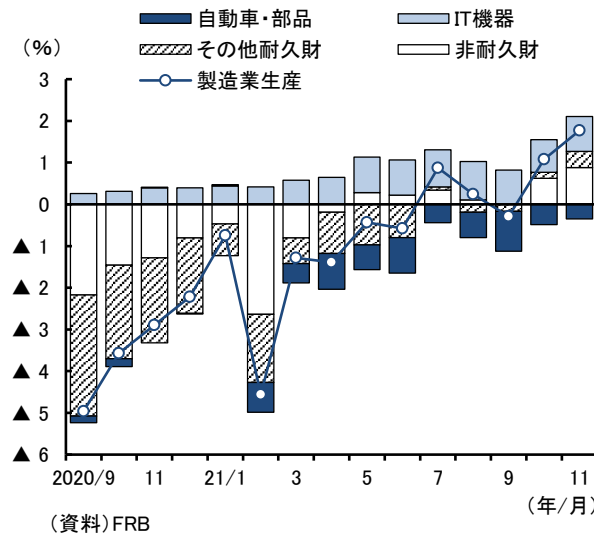
企業の景況感は堅調を持続。12月のISM製造業景況指数は58.7と前月から低下したものの、指数の構成項目である入荷遅延指数が64.9と、前月の72.2から大きく低下したことが主な要因であり、前向きな動き。また、仕入価格指数が68.2と、前月の82.4から大きく低下しており、製造業の供給制約が緩和に向かっていることを示唆。

非製造業の景況感は総じて良好。12月のISM非製造業景況指数は62.0と前月から低下。内訳をみると、入荷遅延指数が63.9と前月の75.7から低下し、供給制約の緩和が進展。ただし、オミクロン株の感染拡大による需要減退などから、新規受注指数と事業活動指数がやや低下。

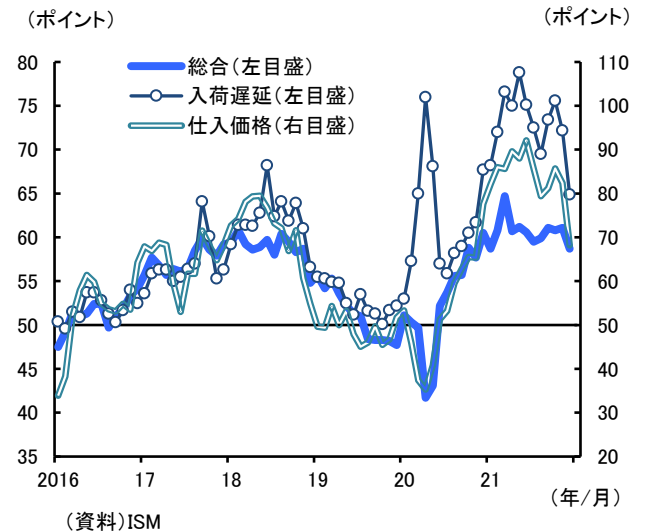
◆設備投資は堅調に推移

企業の投資活動も堅調。NY連銀の調査による企業の設備投資見通しをみると、製造業が上昇基調にあるほか、サービス業も高水準で推移。設備投資は先行きも増加見込み。

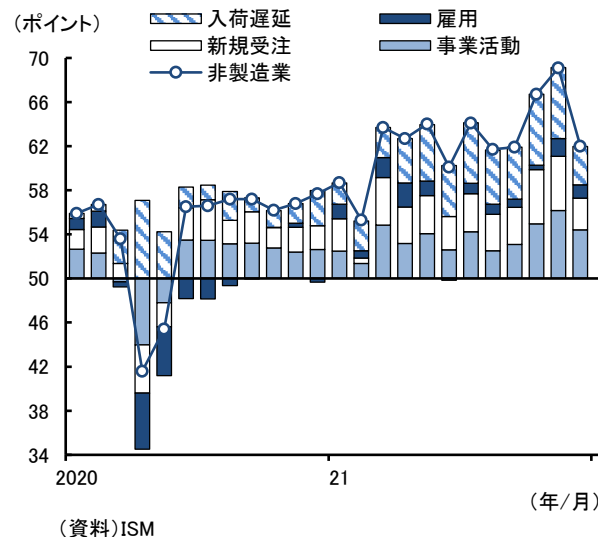
製造業生産(2019年比)



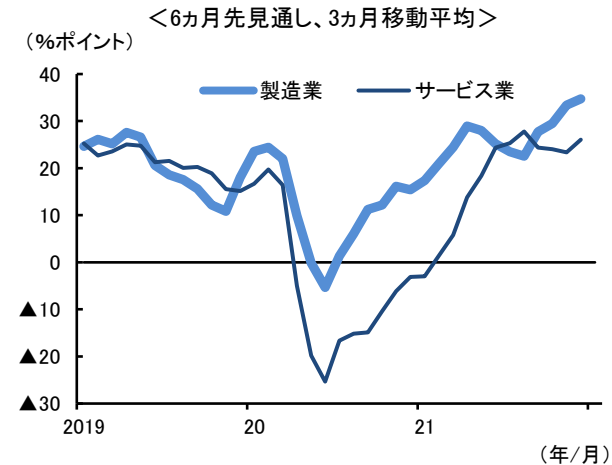
ISM製造業景況指数



ISM非製造業景況指数



企業の設備投資見通し(ニューヨーク連銀地区)



(注)現在に比べて6ヵ月後に設備投資が増えるか。0を上回れば、増加を見込む企業が減少を見込む企業より多い。

トピックス①：ミレニアル世代が先行きの住宅需要を下支え

◆住宅需要が復調の動き

住宅販売は、21年入り後、在庫不足や価格高騰などから減少していたものの、年後半は復調の動き。新築・中古あわせた住宅販売は、7～9月期に前期比年率+11.7%、10～11月平均は同+22.3%と大きく増加。また、建設業者の景況感を示すNAHB住宅市場指数における販売見込みも、高水準で推移。

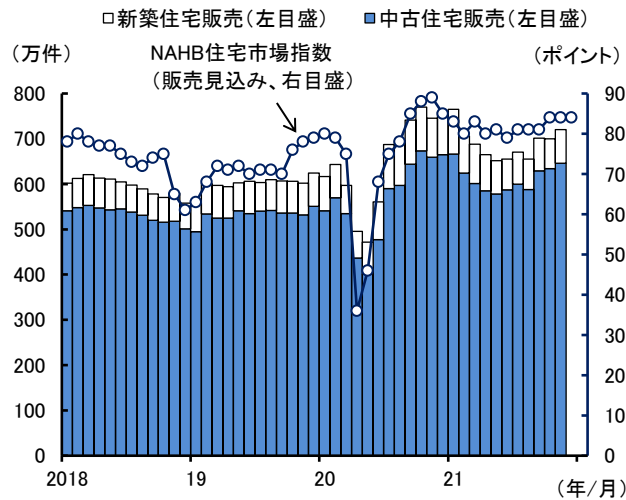
住宅需要が復調した背景には、賃貸から持ち家へ移行する動きが一因。NY連銀による家計への調査において、家賃の先高観は根強い状況。住宅価格に遅行して上昇する家賃の値上げを見越した賃貸住居者が、住宅購入に踏み切った可能性も。

◆ミレニアル世代の住宅需要が下支え

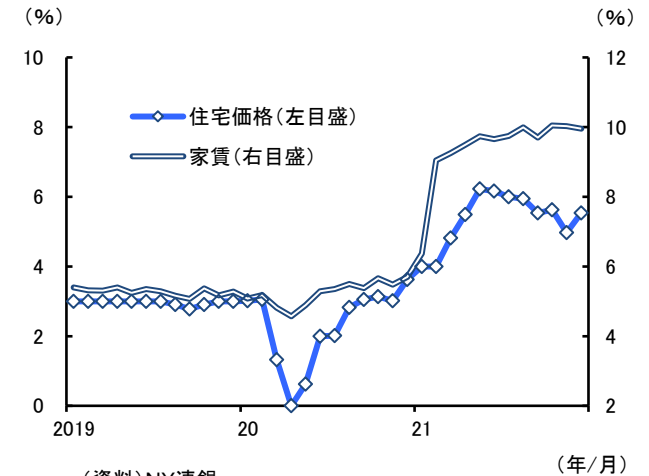
先行きを展望すると、住宅需要は底堅く推移する見通し。雇用・所得環境の改善が続くことや、ミレニアル世代の住宅取得が進むことなどが、需要の下支えに作用。

米国で最大の人口を占めるミレニアル世代（25～40歳）は、住宅ローン申請件数におけるシェアが年々上昇しており、2020年には51%まで上昇。米国全体で、35歳未満の持ち家比率が約40%なのに対し、35～44歳は約60%に達することから、ミレニアル世代の住宅取得はさらに進む余地有り。米国の住宅市場は、短期的には利上げ等によって減速する局面があるとしても、中期的にみると堅調を維持する公算大。

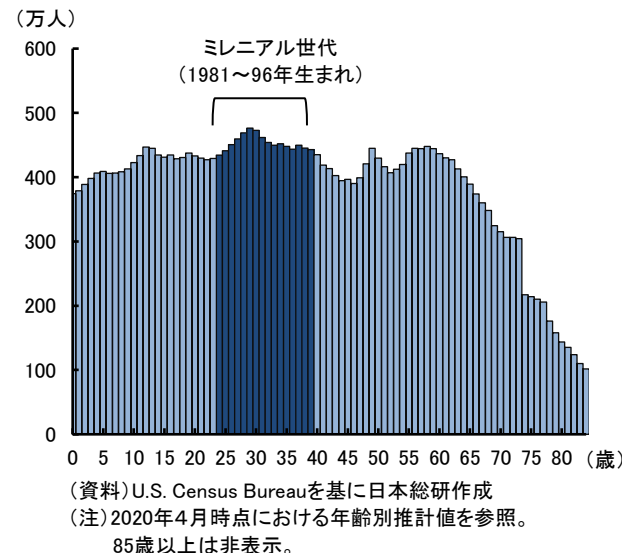
住宅販売件数と住宅建設業者の販売見込み



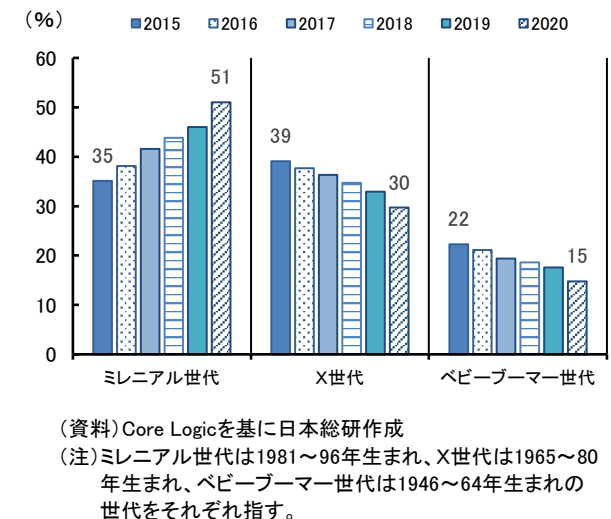
家計の住宅価格・家賃の伸びの見通し(1年先)



米国の年齢別人口



住宅ローン申請件数のシェア推移(世代別)



トピックス②：サービス主導で個人消費の回復が持続

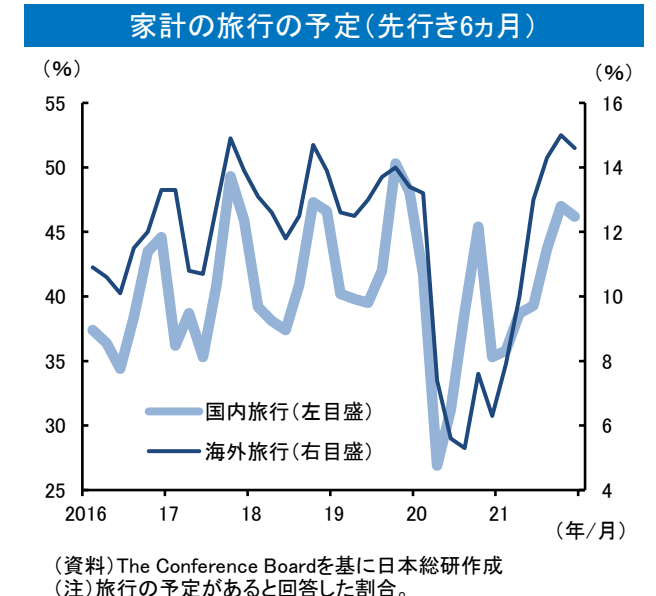
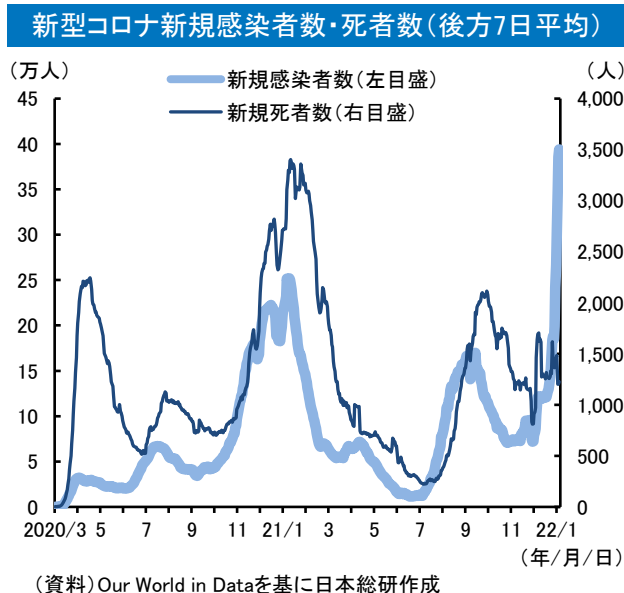
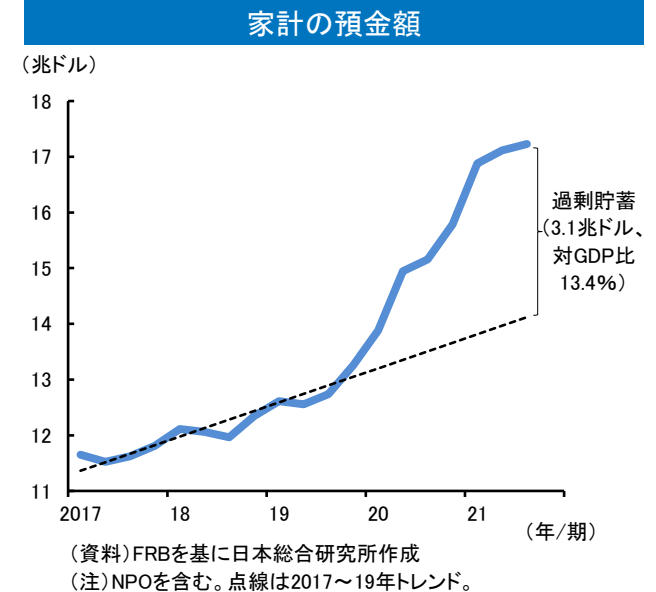
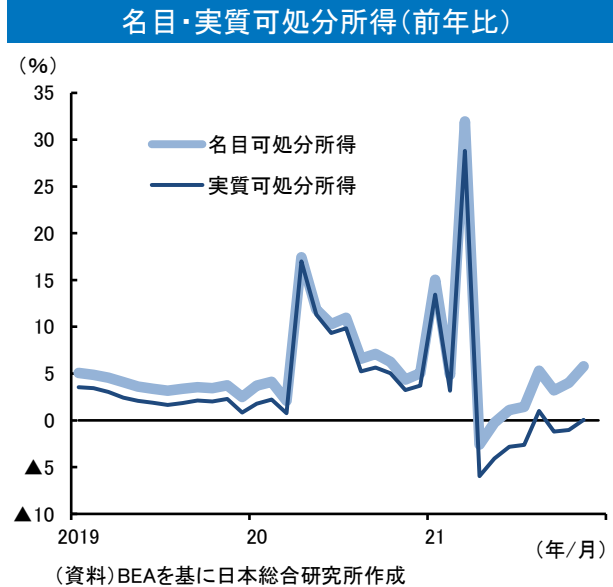
◆過剰貯蓄と資産効果が個人消費を下支え

個人消費は、足元のインフレ高進が当面の下押し圧力に。雇用拡大や賃金上昇により、家計の名目所得は堅調に増加している一方、インフレ率を調整した実質所得は2021年春頃から前年比マイナス圏で推移。

もっとも、こうした状況下でも、個人消費は堅調に推移する見通し。主因は、コロナ禍で積み上がった過剰貯蓄の取り崩しや、住宅価格の上昇などに伴う資産効果が下支えとなること。21年9月末時点で家計の預金額対GDP比はトレンド対比で1割強上振れ。また、家計の住宅資産も、前年比で15%近く増加。

◆サービス消費がけん引役に

個人消費回復のけん引役は、サービス消費となる見込み。足元のサービス消費はコロナ前を下回る水準で推移しており、回復余地は大。足元ではオミクロン株を中心に感染が再拡大しているものの、企業における接種義務化の動きなどもあり、死者数は横ばい圏で推移。オミクロン株の重症化リスクは高くないとみられるため、病床逼迫などを理由とした厳格な行動制限は回避される見込み。コンファレンスボードの調査では、感染が再拡大するなかでも、半年以内に旅行を予定している消費者の割合がコロナ前の水準を維持。家計の外出を伴う消費意欲が減退していないことを示唆。



米国景気・金利見通し：高めの成長ペースが続く見通し

◆2022年も高めの成長ペースが持続へ

2021年10～12月期は、供給制約の長期化が企業活動の足かせとなる一方、ワクチンのさらなる普及、積み上がった貯蓄の取り崩しが個人消費を下支えしたことで、景気が再加速した公算大。2021年通年の成長率は5%台半ばと予想。

2022年は、経済正常化が一巡することで、成長率は21年より低下するものの、インフラ投資の拡大や雇用・所得環境の改善に支えられ、4%程度の高めの成長ペースが持続する見込み。

◆長期金利は春先から再び上昇基調に

F R Bは、2022年1月からのテーパリング（資産買い入れ縮小）加速を決定。22年3月にテーパリングを完了した直後に利上げを開始する見通し。

長期金利は、F R Bの金融政策正常化に伴い上昇基調が続く見通し。ただし、新型コロナへの警戒感が残存しているほか、日欧など他の主要国の長期金利が低位で推移していることも米国債の相対的な魅力を高め金利の重石となるため、上昇ペースは緩やかに。

米国経済・物価見通し

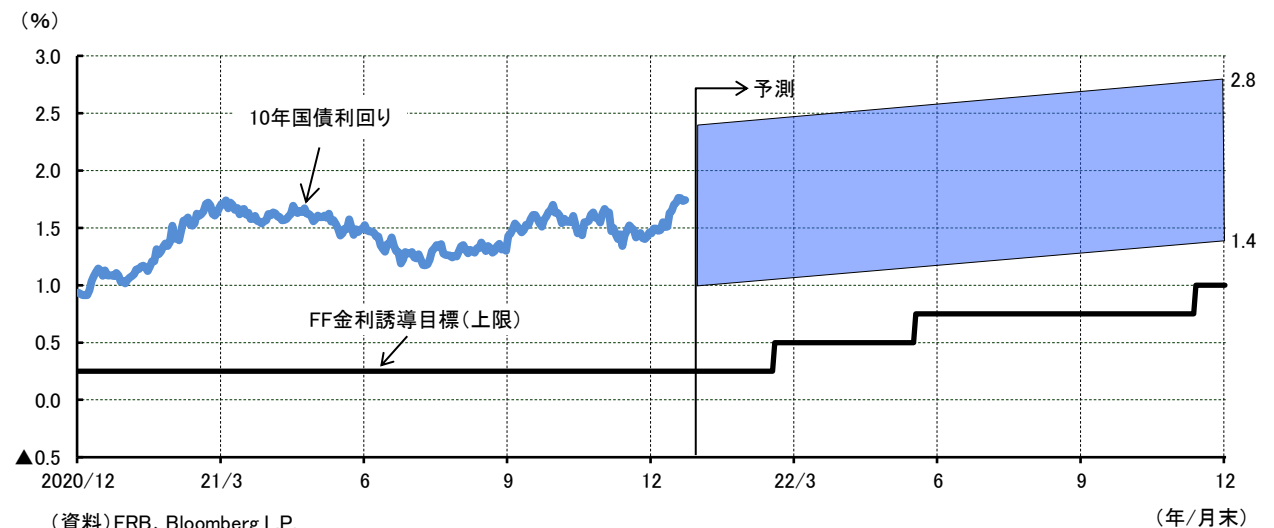
(四半期は季調済前期比年率、%、%ポイント)

	2021年				2022年				2020年 (実績)	2021年 (実績)	2022年 (予測)
	1～3	4～6	7～9	10～12	1～3	4～6	7～9	10～12			
	(実績)				(予測)						
実質GDP	6.3	6.7	2.3	5.0	4.7	3.3	3.0	2.7	▲ 3.4	5.5	4.0
個人消費	11.4	12.0	2.0	4.7	4.3	2.4	2.3	2.1	▲ 3.8	8.0	3.8
住宅投資	13.3	▲ 11.7	▲ 7.7	5.5	5.0	3.8	3.5	4.0	6.8	9.4	1.8
設備投資	12.9	9.2	1.7	4.0	5.8	5.5	4.5	4.2	▲ 5.3	7.5	4.8
在庫投資(寄与度)	▲ 2.6	▲ 1.3	2.2	0.8	0.4	0.2	0.1	0.0	▲ 0.6	▲ 0.2	0.5
政府支出	4.2	▲ 2.0	0.9	2.0	3.0	4.0	4.5	4.5	2.5	0.8	2.7
純輸出(寄与度)	▲ 1.6	▲ 0.2	▲ 1.3	▲ 0.3	▲ 0.3	▲ 0.3	▲ 0.3	▲ 0.3	▲ 0.2	▲ 1.8	▲ 0.4
輸出	▲ 2.9	7.6	▲ 5.3	4.6	4.4	4.3	4.2	3.9	▲ 13.6	3.5	3.3
輸入	9.3	7.1	4.7	4.7	4.3	4.2	4.1	4.4	▲ 8.9	13.1	4.6
実質最終需要	9.0	8.4	0.0	4.1	4.3	3.1	2.9	2.7	▲ 3.0	5.2	3.5
消費者物価	1.9	4.8	5.3	6.7	5.9	4.1	3.4	2.7	1.2	4.7	4.0
除く食料・エネルギー	1.4	3.7	4.1	5.0	5.7	4.1	3.3	2.8	1.7	3.6	4.0

(資料) Bureau of Economic Analysis、Bureau of Labor Statisticsを基に日本総研作成

(注) 在庫投資、純輸出の年間値は前年比寄与度、四半期値は前期比年率寄与度。消費者物価は前年(同期)比。

米国金利見通し



Fed Watch : テーパリング完了直後に利上げ開始へ

◆インフレへの警戒感からタカ派転換

2021年12月14日～15日に開かれたFOMCでは、22年1月からのテーパリング加速を決定。資産購入額の縮小ペースを速め、テーパリングは22年3月に完了へ。

FOMC参加者の見通しでは、インフレ見通しが上方修正、失業率見通しが下方修正されたうえで、政策金利は2022年に3回の利上げを見込んでおり、前回の0.5回から大きく増加。また、1月5日に公表された議事要旨によると、一部参加者がテーパリング完了後にバランスシートの縮小(QT)を「利上げ開始後の比較的早い時期に」開始すべきと発言。

こうしたタカ派姿勢の強まりは、主にインフレへの警戒感に起因。議事要旨によれば、FOMCの全参加者がインフレ目標は達成されたと判断したほか、ほとんどの参加者が物価見通しの上方リスクを指摘。

◆利上げは3月開始、22年内3回と予想

FRBが警戒するように、インフレは上振れリスクが大。12月の時間当たり賃金は前月比+0.6%と再び伸びが加速するなど、人手不足に起因するインフレ圧力が高まる状況。加えて、足元ではオミクロン株を中心に感染が再拡大しており、これがヒト・モノ両面の供給制約の解消を遅らせる恐れ。

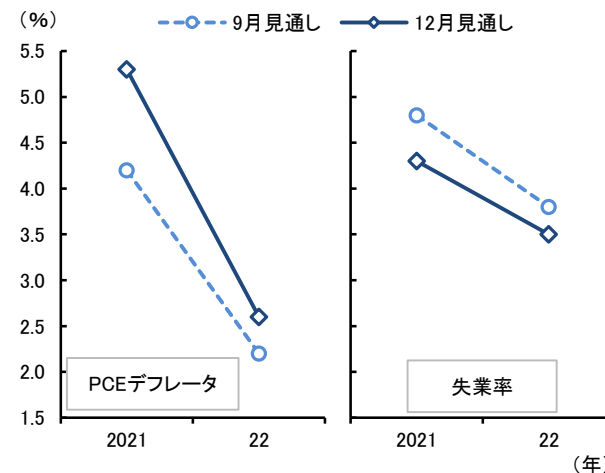
こうしたインフレリスクに対応すべく、FRBは3月のテーパリング完了直後に利上げ開始に踏み切ると予想。その後は、2022年内に計3回の利上げ、QT開始は夏頃を想定。なお、利上げ開始後も物価上昇に歯止めがかからない場合、より早いペースで利上げを進める可能性も。

FOMC声明文の主な変更点

テーパリング	・インフレ動向と労働市場の一段の改善を受けて、毎月の資産購入ペースを、国債は月200億ドル、ローン担保証券を月100億ドルずつ減らすことを決定した。
フォワードガイダンス	・インフレ率はしばらく2%を上回っており、労働市場の情勢がFOMCの雇用最大化の判断と一致する水準に達するまでは、この目標レンジを維持することが適切だと予測する。(利上げ条件から物価水準を削除)
インフレ	・パンデミックと経済再開に関連した需給の不均衡が、引き続き高い物価上昇率に寄与している。「一時的」、「一部分野」といった表現を削除
雇用	・雇用増はこの数カ月堅調で、失業率は大きく下がっている。

(資料)FRBを基に日本総研作成

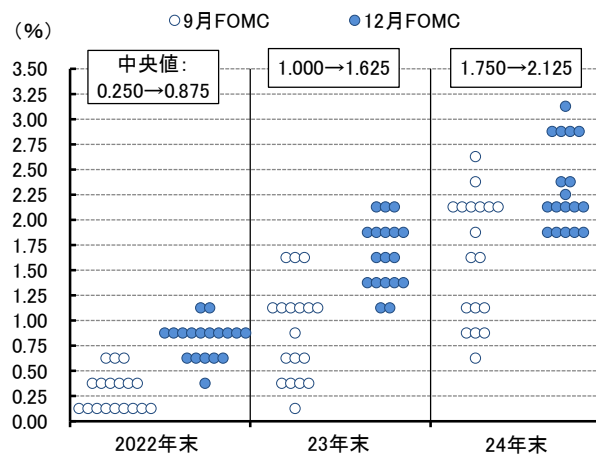
物価・失業率のFOMC見通しの変化



(資料)FRBを基に日本総研作成

(注)FOMC参加者の中央値。各年10～12月期の予測値。

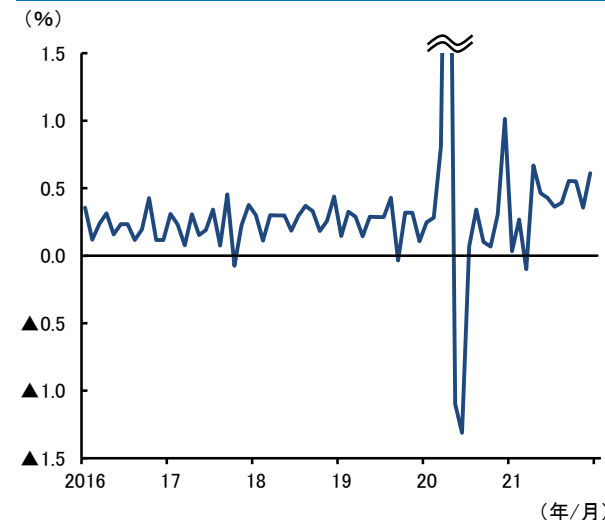
FOMC参加者の政策金利の見通し



(資料)FRBを基に日本総研作成

(注)ポイント(O)は各FOMC参加者の予測値を示す。参加者は18人。

時間当たり賃金(前月比)



(資料)BLSを基に日本総研作成

(株)日本総合研究所 米国経済展望 2022年1月

内外市場データ（月中平均）

	為替相場			国内市場				米国市場					欧州市場					商品市況	
	¥/\$ (NY終値)	¥/€ (NY終値)	\$/€ (NY終値)	無担0/N (%)	TIBOR 3ヵ月 (%)	国債 10年物 (%)	日経平均 株価 (円)	FF0/N (%)	LIBOR 3ヵ月 (%)	国債 10年物 (%)	NYダウ 工業株 (ドル)	S&P500	EONIA (%)	EURIBOR 3ヵ月 (%)	独国債 10年物 (%)	英国債 10年物 (%)	ユーロ・ ストックス50	WTI 原油先物 (\$/B)	COMEX 金先物 (\$/TO)
18/6	110.13	128.55	1.1672	▲0.0710	0.08	0.04	22562.88	1.82	2.33	2.91	24790.11	2754.35	▲0.36	▲0.32	0.40	1.32	3442.77	67.32	1280.33
18/7	111.47	130.27	1.1686	▲0.0700	0.09	0.05	22309.06	1.91	2.34	2.89	24978.23	2793.64	▲0.36	▲0.32	0.36	1.27	3460.89	70.58	1237.80
18/8	111.03	128.22	1.1548	▲0.0593	0.09	0.10	22494.14	1.91	2.32	2.89	25629.99	2857.82	▲0.36	▲0.32	0.36	1.31	3436.83	67.85	1200.36
18/9	112.05	130.62	1.1660	▲0.0586	0.06	0.12	23159.29	1.95	2.35	2.99	26232.67	2901.50	▲0.36	▲0.32	0.44	1.53	3365.23	70.08	1198.15
18/10	112.79	129.49	1.1480	▲0.0603	0.05	0.14	22690.78	2.19	2.46	3.16	25609.34	2785.46	▲0.37	▲0.32	0.46	1.56	3244.55	70.76	1215.33
18/11	113.37	128.80	1.1362	▲0.0701	0.05	0.10	21967.87	2.20	2.65	3.11	25258.68	2723.23	▲0.36	▲0.32	0.38	1.44	3186.40	56.69	1221.01
18/12	112.17	127.60	1.1376	▲0.0676	0.05	0.04	21032.42	2.27	2.79	2.83	23805.55	2567.31	▲0.36	▲0.31	0.25	1.27	3057.84	48.98	1252.71
19/1	108.99	124.47	1.1420	▲0.0643	0.04	0.00	20460.51	2.40	2.77	2.71	24157.80	2607.39	▲0.37	▲0.31	0.22	1.28	3088.65	51.55	1292.73
19/2	110.46	125.32	1.1347	▲0.0554	0.03	▲0.03	21123.64	2.40	2.68	2.67	25605.53	2754.86	▲0.37	▲0.31	0.13	1.20	3223.07	54.98	1319.29
19/3	111.13	125.58	1.1299	▲0.0442	0.03	▲0.04	21414.88	2.41	2.61	2.57	25722.62	2803.98	▲0.37	▲0.31	0.06	1.15	3332.86	58.17	1300.80
19/4	111.69	125.46	1.1233	▲0.0675	0.05	▲0.04	21964.86	2.42	2.59	2.53	26401.58	2903.80	▲0.37	▲0.31	0.01	1.15	3458.76	63.87	1285.75
19/5	109.98	122.99	1.1183	▲0.0495	0.05	▲0.06	21218.38	2.39	2.53	2.39	25744.79	2854.71	▲0.37	▲0.31	▲0.08	1.06	3385.41	60.87	1284.07
19/6	108.07	122.06	1.1295	▲0.0626	0.04	▲0.14	21060.21	2.38	2.40	2.07	26160.10	2890.17	▲0.36	▲0.33	▲0.27	0.84	3405.95	54.71	1361.80
19/7	108.25	121.38	1.1213	▲0.0709	0.04	▲0.15	21593.68	2.40	2.29	2.05	27089.19	2996.11	▲0.37	▲0.37	▲0.34	0.73	3507.80	57.55	1415.69
19/8	106.23	118.16	1.1123	▲0.0456	0.04	▲0.23	20629.68	2.13	2.16	1.62	26058.23	2897.50	▲0.36	▲0.41	▲0.63	0.49	3355.32	54.84	1503.50
19/9	107.51	118.34	1.1008	▲0.0595	0.01	▲0.23	21585.46	2.04	2.13	1.69	26900.21	2982.16	▲0.40	▲0.42	▲0.57	0.58	3514.53	56.97	1507.95
19/10	108.16	119.61	1.1057	▲0.0218	0.01	▲0.17	22197.47	1.83	1.98	1.70	26736.80	2977.68	▲0.46	▲0.41	▲0.45	0.62	3551.22	54.01	1494.96
19/11	108.91	120.32	1.1047	▲0.0434	0.02	▲0.09	23278.09	1.55	1.90	1.82	27797.05	3104.90	▲0.45	▲0.40	▲0.33	0.73	3693.14	57.07	1470.21
19/12	109.11	121.26	1.1114	▲0.0376	0.02	▲0.02	23660.38	1.55	1.91	1.86	28167.01	3176.75	▲0.46	▲0.40	▲0.27	0.78	3715.33	59.80	1482.83
20/1	109.28	121.35	1.1104	▲0.0318	0.02	▲0.02	23642.92	1.55	1.82	1.76	28879.99	3278.20	▲0.45	▲0.39	▲0.27	0.67	3758.24	57.53	1559.64
20/2	110.03	120.00	1.0906	▲0.0164	0.02	▲0.06	23180.37	1.58	1.68	1.51	28519.73	3277.31	▲0.45	▲0.41	▲0.43	0.57	3734.92	50.54	1595.63
20/3	107.69	119.08	1.1063	▲0.0469	0.01	▲0.03	18974.00	0.65	1.10	0.88	22637.42	2652.39	▲0.45	▲0.42	▲0.52	0.41	2824.18	30.45	1592.92
20/4	107.80	117.18	1.0871	▲0.0355	▲0.00	▲0.01	19208.36	0.05	1.09	0.65	23293.90	2761.98	▲0.45	▲0.25	▲0.43	0.31	2839.58	16.70	1686.32
20/5	107.22	116.93	1.0906	▲0.0468	▲0.04	▲0.01	20543.26	0.05	0.40	0.67	24271.02	2919.62	▲0.46	▲0.27	▲0.50	0.22	2909.33	28.53	1718.66
20/6	107.61	121.14	1.1258	▲0.0475	▲0.05	0.01	22486.93	0.08	0.31	0.72	26062.27	3104.66	▲0.46	▲0.38	▲0.40	0.23	3237.39	38.31	1736.15
20/7	106.72	122.44	1.1473	▲0.0278	▲0.07	0.02	22529.47	0.09	0.27	0.62	26385.83	3207.62	▲0.47	▲0.44	▲0.46	0.15	3316.29	40.77	1846.37
20/8	106.05	125.44	1.1830	▲0.0352	▲0.07	0.03	22901.45	0.10	0.25	0.65	27821.37	3391.71	▲0.47	▲0.48	▲0.47	0.21	3297.67	42.39	1969.78
20/9	105.61	124.48	1.1787	▲0.0540	▲0.06	0.02	23306.95	0.09	0.24	0.68	27733.40	3365.52	▲0.47	▲0.49	▲0.49	0.21	3260.73	39.63	1923.35
20/10	105.21	123.80	1.1766	▲0.0195	▲0.06	0.03	23451.44	0.09	0.22	0.78	28005.10	3418.70	▲0.47	▲0.51	▲0.57	0.25	3180.39	39.55	1900.36
20/11	104.41	123.60	1.1837	▲0.0321	▲0.06	0.02	25384.87	0.09	0.22	0.87	29124.04	3548.99	▲0.47	▲0.52	▲0.57	0.31	3391.79	41.35	1866.35
20/12	103.76	126.32	1.2173	▲0.0260	▲0.06	0.01	26772.95	0.09	0.23	0.92	30148.58	3695.31	▲0.47	▲0.54	▲0.57	0.26	3530.95	47.07	1860.32
21/1	103.72	126.29	1.2174	▲0.0166	▲0.06	0.03	28189.06	0.09	0.22	1.06	30821.35	3793.75	▲0.48	▲0.55	▲0.53	0.28	3592.23	52.10	1867.28
21/2	105.37	127.44	1.2095	▲0.0154	▲0.06	0.08	29458.80	0.08	0.19	1.24	31283.91	3883.43	▲0.48	▲0.54	▲0.39	0.56	3667.14	59.06	1808.86
21/3	108.72	129.37	1.1900	▲0.0166	▲0.06	0.10	29315.30	0.07	0.19	1.60	32373.29	3910.51	▲0.48	▲0.54	▲0.32	0.78	3813.29	62.36	1721.92
21/4	109.03	130.52	1.1971	▲0.0123	▲0.07	0.09	29426.75	0.07	0.18	1.62	33803.29	4141.18	▲0.48	▲0.54	▲0.28	0.78	3987.29	61.69	1759.47
21/5	109.15	132.61	1.2148	▲0.0172	▲0.07	0.08	28517.09	0.06	0.15	1.61	34270.31	4167.85	▲0.48	▲0.54	▲0.17	0.82	4003.59	65.16	1853.01
21/6	110.15	132.63	1.2040	▲0.0292	▲0.07	0.06	28943.23	0.08	0.13	1.51	34289.91	4238.49	▲0.48	▲0.54	▲0.21	0.76	4105.81	71.35	1832.24
21/7	110.23	130.35	1.1825	▲0.0360	▲0.07	0.02	28118.76	0.10	0.13	1.31	34798.80	4363.71	▲0.48	▲0.55	▲0.35	0.62	4062.61	72.43	1806.04
21/8	109.84	129.27	1.1768	▲0.0338	▲0.07	0.02	27692.73	0.09	0.12	1.28	35243.97	4454.21	▲0.48	▲0.55	▲0.46	0.57	4177.03	67.71	1786.48
21/9	110.17	129.62	1.1765	▲0.0222	▲0.07	0.04	29893.57	0.08	0.12	1.36	34688.42	4445.54	▲0.49	▲0.55	▲0.30	0.81	4158.29	71.54	1777.65
21/10	113.17	131.28	1.1599	▲0.0275	▲0.07	0.08	28586.20	0.08	0.13	1.58	35055.52	4460.71	▲0.49	▲0.55	▲0.15	1.10	4132.23	81.22	1776.61
21/11	114.06	130.12	1.1408	▲0.0399	▲0.07	0.07	29370.61	0.08	0.16	1.56	35848.57	4667.39	▲0.49	▲0.57	▲0.25	0.93	4306.35	78.65	1818.75
21/12	113.93	128.84	1.1307	▲0.0256	▲0.05	0.05	28514.23	0.08	0.21	1.46	35641.33	4674.77	▲0.49	▲0.58	▲0.31	0.83	4207.87	71.69	1793.02