

## 中国法定感染症発病概況 2018 年 12 月

The Japan Research Institute (Shanghai) Solution Co., Ltd.

リサーチ・コンサルティング部門

### ■発病総数は例年より若干多い

当月発病総数は 712,581 件であり、前月比+11.9%。過去平均（過去 3 年の同月および前後月の 9 カ月平均）比では 20.6%で、過去平均標準偏差（SD）1.2 であり、総数としては例年より若干多い（図表 1）。

### ■乙類が例年より多く発生し、丙類は例年と同程度

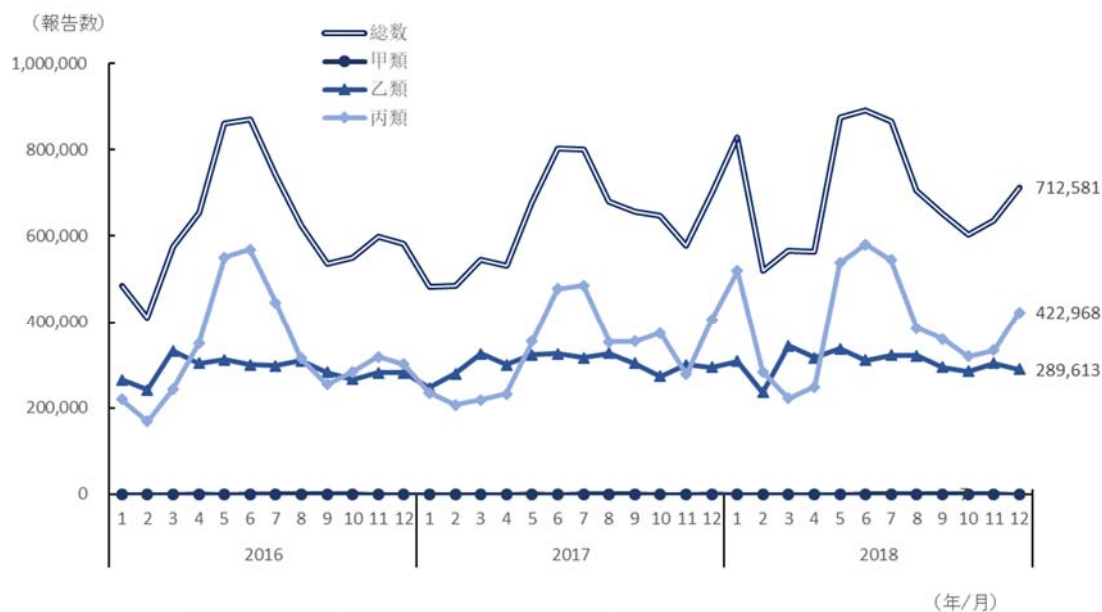
類型（甲乙丙）別\*では、甲類は 0 件。

乙類は 289,613 件（前月比-4.6%）、過去平均比+2.2%、過去平均 SD+0.4 と例年と同程度。

丙類は 422,968 件（前月比+27.0%）、過去平均比+37.6%、過去平均 SD+1.3 と例年より若干多い（図表 1）。

\*）中国では、病気のうち 39 の感染症を甲類で 2 つ（ペスト、コレラ）、乙類 26、丙類 11 に分類。2013 年 11 月 1 日に、乙類であった新型インフルエンザ:A(H1N1)pdm09 を丙類のインフルエンザに集約し、乙類に鳥インフルエンザ A(H7N9)を追加。2016 年 1 月からは、ウイルス性肝炎の内訳に D 型肝炎を追加。（本資料のウイルス性肝炎は、A 型、B 型、C 型、D 型、E 型、その他肝炎を合算）

図表 1 発病数

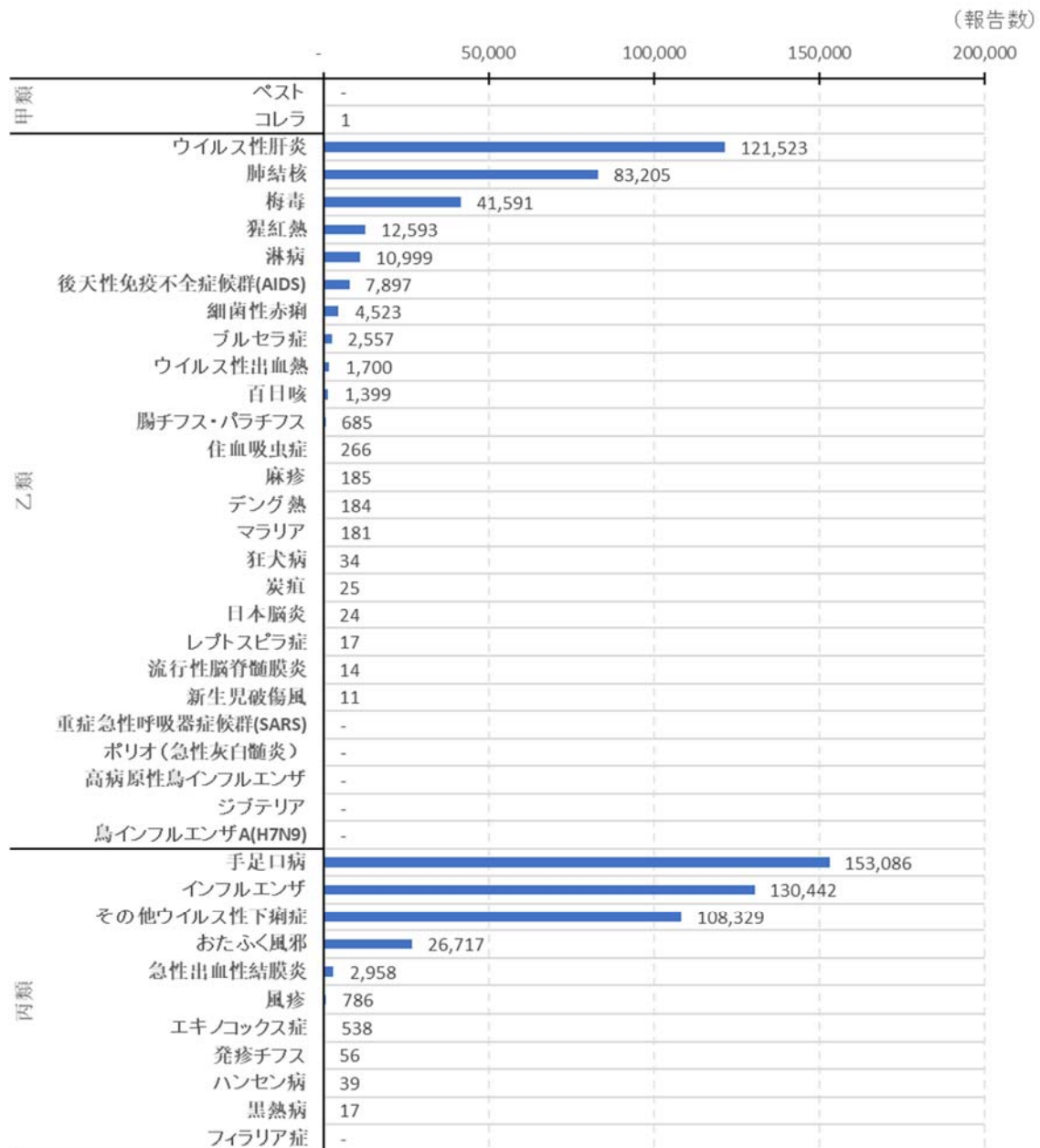


（資料）中華人民共和国国家衛生健康委員会「全国法定伝染病疫情概況」を基に日本総研作成

■ 当月最も多く発生したのは「手足口病」(発生数は例年と同程度)

感染症別では、手足口病が 153,086 件であり、前月比-17.0%。また、過去平均比 (過去 3 年の同月および前  
後月の 9 カ月平均) では+36.3%、過去平均 SD+0.8 であり、発生数は例年と同程度 (図表 2、図表 3)。

図表 2 感染症別：発病数 (当月)  
〈類型別降順〉

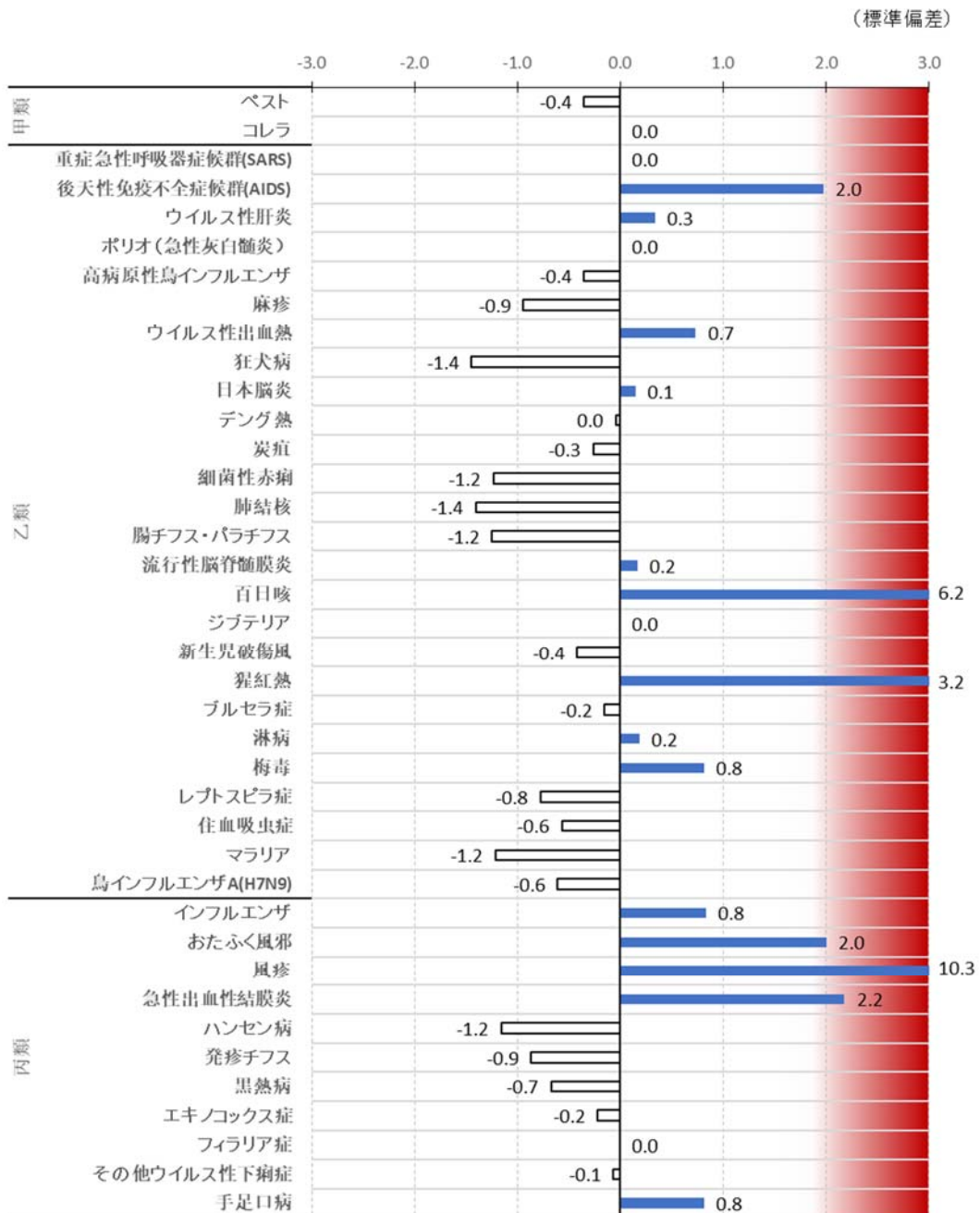


(資料) 中華人民共和国国家衛生健康委員会「全国法定伝染病疫情概況」を基に日本総研作成

■6つの感染症が例年に比べ非常に多く発生

例年に比べ非常に多く発生（過去平均SDが+2.0以上）した感染症は、風疹、百日咳、猩紅熱、急性出血性結膜炎、AIDS、おたふく風邪の6つ（図表3）。

図表3 感染症別：過去平均SD（当月）  
〈統計記載順〉

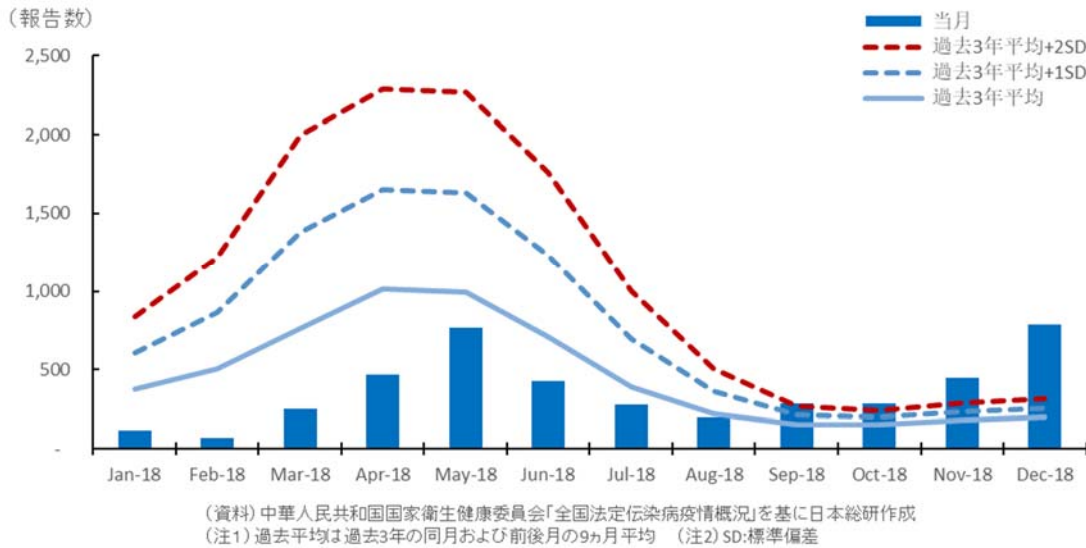


(資料) 中華人民共和国国家衛生健康委員会「全国法定伝染病疫情概況」を基に日本総研作成  
(注1) 過去平均は過去3年の同月および前後月の9ヵ月平均 (注2) SD:標準偏差

■風疹は4カ月連続で例年より非常に多く発生

風疹は786件(前月比+76.2%)で、過去平均比+293.9%、過去平均SD+10.3であり、4カ月連続で例年より非常に多く発生(図表4)。

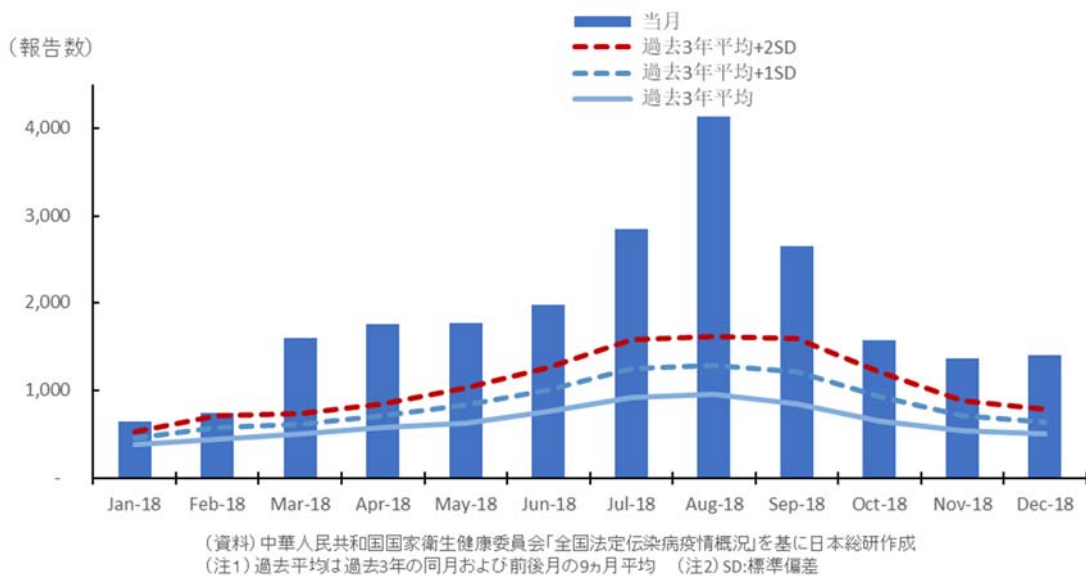
図表4 発病数(風疹)



■百日咳は2017年5月から継続して例年より非常に多く発生

風疹は1,399件(前月比+2.5%)で、過去平均比+179.1%、過去平均SD+6.2であり、1年8カ月連続で例年より非常に多く発生(図表5)。

図表5 発病数(百日咳)



参考：発病統計表(2018年11月)

病名	発病数	病名	発病数
<b>甲乙丙類総計</b>	<b>712,581</b>		
<b>甲乙類合計</b>	<b>289,613</b>	<b>丙類合計</b>	<b>422,968</b>
ペスト	-	インフルエンザ	130,442
コレラ	-	おたふく風邪	26,717
重症急性呼吸器症候群(SARS)	-	風疹	786
後天性免疫不全症候群(AIDS)	7,897	急性出血性結膜炎	2,958
ウイルス性肝炎	121,523	ハンセン病	39
A型肝炎	1,367	発疹チフス	56
B型肝炎	96,336	黒熱病	17
C型肝炎	20,245	エキノコックス症	538
D型肝炎	34	フィラリア症	-
E型肝炎	2,335	その他ウイルス性下痢症	108,329
未分類型肝炎	1,206	手足口病	153,086
ポリオ(急性灰白髄炎)	-		
高病原性鳥インフルエンザ	-		
麻疹	185		
ウイルス性出血熱	1,700		
狂犬病	34		
日本脳炎	24		
デング熱	184		
炭疽	25		
細菌性赤痢	4,523		
肺結核	83,205		
腸チフス・パラチフス	685		
流行性脳脊髄膜炎	14		
百日咳	1,399		
ジブテリア	-		
新生児破傷風	11		
猩紅熱	12,593		
ブルセラ症	2,557		
淋病	10,999		
梅毒	41,591		
レプトスピラ症	17		
住血吸虫症	266		
マラリア	181		
鳥インフルエンザ A(H7N9)	-		

(資料) 中華人民共和国国家衛生健康委員会「全国法定伝染病疫情概況」を基に日本総研作成

本内容照会先：リサーチ・コンサルティング部門(川崎 真規) Tel: +86-21-6841-1288

本資料は情報提供を目的に作成されたものであり、取引の誘引を意図したものではない。また、2019年1月17日時点で弊社が一般に信頼出来ると思われる資料に基づいて作成されたものであるが、内容に誤りがないことを保証するものではなく、情報の正確性・完全性・網羅性・商用性については、一切の保証をするものではない。