

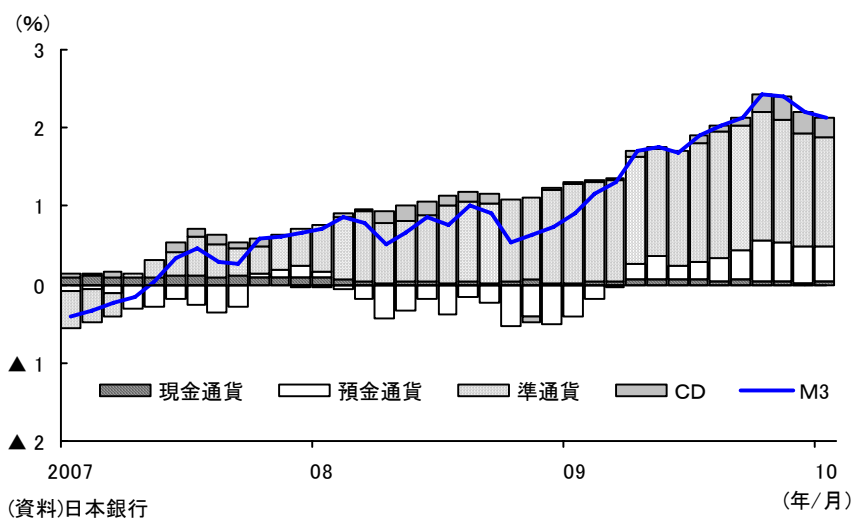
<p>1 2/8</p> <p>1 2/8</p> <p>M( )</p> <p>M( )</p> <p>( )</p>	<p>1.5%</p> <p>1.7%</p> <p>+2.9%</p> <p>+2.1%</p> <p>+1.2%</p>	<p>1 1.5%</p> <p>2</p> <p>1 M( ) +2.1% (+2.2%)</p> <p>(+2.7%) D (+11.7%)</p> <p>( ) +1.2% 7</p> <p>(+3.9%) (+6.0%)</p> <p>(+2.6%) ( 4.6%)</p> <p>( 7.1%) FE( 1.4%)</p>
<p>12 2/8</p>	<p>9,008</p> <p>+452.8%</p> <p>6,312</p> <p>1,232</p> <p>4,748</p> <p>790</p>	<p>12 9008</p> <p>+452.8% 5 (+11.7%)</p> <p>( 6.0%)</p> <p>6</p>
<p>1 2/8</p> <p>Π</p> <p>Π</p>	<p>38.8</p> <p>+3.4</p> <p>41.9</p> <p>+5.6</p>	<p>1 Π +3.4</p> <p>2 (+3.6)</p> <p>(+2.5)</p> <p>(+3.6)</p> <p>Π +5.6</p> <p>(+5.9)</p> <p>(+6.0)</p> <p>(+3.4)</p>
<p>1 2/10</p>	<p>2.1%</p> <p>+0.3%</p> <p>+2.7%</p> <p>+10.4%</p>	<p>1 5</p> <p>( 2.1% 3.9%)</p> <p>(+24.2% +0.5%) (+22.9%)</p> <p>+9.1% (+0.8% 5.5%)</p> <p>( 8.2% 7.1%) (</p> <p>17.3% 19.2%) ( 1.4% 1.3%)</p> <p>2</p>

12	2/10	+20.1%	12	+20.1%	7512	3
		1.5%			(+119.5%)	(+98.3%)
		+17.1%		(+32.8%)		(+22.0%)
		6.5%				(+34.8%)
		+22.9%				
		+2.2%		( 2.0%)	3	

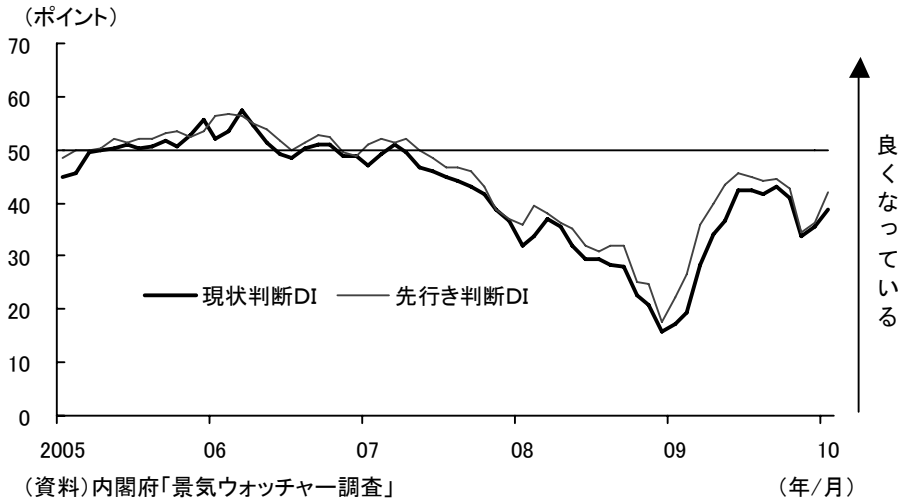
2010	3
2010	

2/15	10 12	CD(1 )
	12	( )
2/17	12 3	18
2/18	1	
2/19	12	
	2	

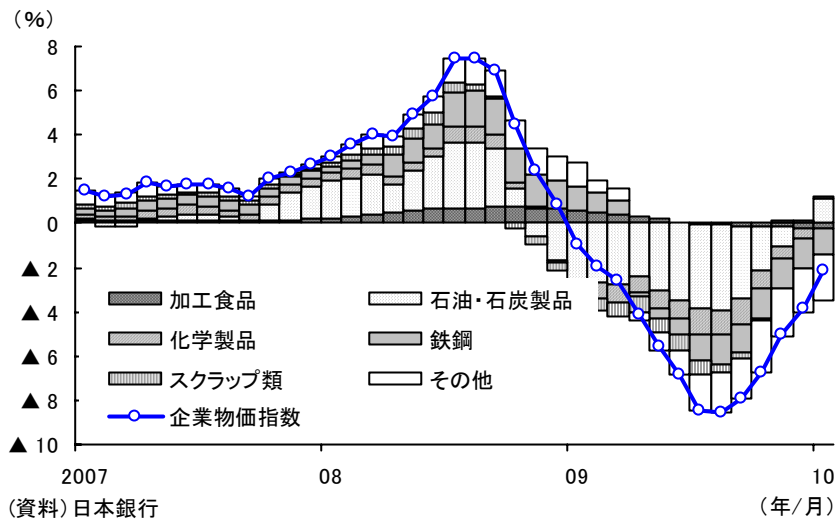
(図表 1) マネーストック(M3)の寄与度(前年比)の推移



(図表2) 現状・先行き判断DIの推移



(図表3) 国内企業物価指数の品目別寄与度(前年比)の推移



わが国の主要景気指標

2010/2/15

	2008	2009		2009			2010
		7 9	10 12	10	11	12	
		< 7.4> ( 12.7)	< 4.6> ( 5.4)	< 0.5> ( 15.1)	< 2.2> ( 4.2)	< 2.2> ( 5.3)	
		< 8.4> ( 12.6)	< 5.3> ( 4.1)	< 1.3> ( 13.0)	< 0.9> ( 3.1)	< 1.1> ( 5.4)	
( )		< 0.6> ( 5.2)	< 1.1> ( 14.6)	< 1.5> ( 14.4)	< 0.4> ( 14.4)	< 0.0> ( 14.6)	
		< 12.4> ( 21.2)	< 6.9> ( 8.7)	< 0.3> ( 3.1)	< 3.4> ( 9.2)	< 4.7> ( 18.3)	
(2005 =100)		78.8 ( 14.9)		80.5 < 16.5>	83.1 < 4.1>		
		< 0.5> ( 2.8)		< 0.4> ( 4.7)	< 0.2> ( 3.2)		
( )		< 1.1> ( 4.7)		< 1.1> ( 6.5)	< 0.1> ( 3.5)		
( )		< 0.9> ( 14.1)	< 0.5> ( 27.3)	< 4.5> ( 21.0)	< 11.3> ( 20.5)	< 20.1> ( 1.5)	
( )		( 19.0) ( 0.1)	( 27.2) ( 11.2)	( 20.4) ( 6.3)	( 32.7) ( 8.3)	( 25.5) ( 0.0)	( 4.8) ( 10.3)
( )		103.9 ( 0.3)	71.3 ( 35.8)	79.1 ( 20.9)	76.3 ( 27.1)	79.2 ( 19.1)	81.9 ( 15.7)
( )		( 1.6)	( 2.0)	( 0.3)	( 1.3)	( 0.0)	( 0.3)
( )		( 2.8)	( 0.6)	( 2.0)	( 1.6)	( 2.2)	( 2.1)
( )		( 0.7)	( 2.5)	( 2.0)	( 2.3)	( 2.1)	( 1.7)
( )		( 2.0)	( 0.1)	( 0.2)	( 0.6)	( 0.1)	( 0.1)
		( 6.8) ( 1.7)	( 9.7) ( 3.6)	( 8.8) ( 6.0)	( 10.5) ( 5.2)	( 11.8) ( 8.0)	( 5.0) ( 5.0)
		( 11.0)	( 1.4)	( 19.3)	( 7.8)	( 24.7)	( 27.3)
		4.14 0.77	5.49 0.42	5.15 0.45	5.10 0.44	5.19 0.45	5.14 0.46
(5 )		( 1.1)	( 3.6)	( 4.2)	( 1.9)	( 2.4)	( 6.1)
( )		( 7.0)	( 14.9)	( 7.7)	( 11.2)	( 8.5)	( 3.2)
( )		( 1.2)	( 0.1)	( 0.2)	( 0.1)	( 0.2)	( 0.3)
		16.146 1.780	3.782 252	3.529 539	1.261 168	1.132 145	1.136 226
2 ( )		( 2.1)	( 2.8)	( 3.3)	( 3.4)	( 3.3)	( 3.1)
( )		( 0.9)	( 0.3)	( 1.1)	( 1.1)	( 1.2)	( 1.0)
		12.34 12.21	4.09 0.11	3.40 1.64	1.40 0.42	1.10 0.48	0.90 0.74
		0.73 10.88	1.08 1.22	1.72 2.35	0.81 0.88	0.37 0.60	0.55 0.87
		71.14 ( 16.4)	14.46 ( 34.4)	15.71 ( 7.9)	5.31 ( 23.2)	4.99 ( 6.3)	5.41 ( 12.1)
		( 14.3) ( 3.3)	( 24.9) ( 12.6)	( 1.2) ( 6.4)	( 13.0) ( 11.8)	( 1.5) ( 4.8)	( 14.7) ( 2.3)
		71.87 ( 4.1)	13.38 ( 39.7)	13.99 ( 20.9)	4.50 ( 35.6)	4.62 ( 16.8)	4.87 ( 5.5)
		( 5.7) ( 0.5)	( 12.6) ( 31.0)	( 5.0) ( 16.5)	( 11.7) ( 27.0)	( 2.0) ( 15.0)	( 0.8) ( 4.8)
		17.43 0.49	2.81 0.36	1.81 2.32	0.06 0.73	1.18 1.03	0.58 0.56
(2005 =100)		< 0.4> ( 0.1)	< 0.3> ( 3.4)	< 0.0> ( 2.0)	< 0.2> ( 2.3)	< 0.0> ( 2.2)	< 0.0> ( 1.5)

2007		2.3	0.2	8.0
2008		3.2	7.4	1.1
2009/1 3	3.2	1.8	11.6	23.1
4 6	1.3	5.4	11.0	29.0
7 9	0.0	8.3	14.6	33.1
10 12	0.8	5.3	3.8	11.5
2009/1	1.5	0.9	13.7	24.9
2	0.5	2.0	13.7	24.7
3	0.2	2.6	7.5	19.8
4	0.7	4.1	8.3	24.6
5	0.4	5.6	11.4	29.4
6	0.4	6.8	13.0	32.5
7	0.4	8.5	15.5	33.4
8	0.0	8.5	14.4	34.5
9	0.1	7.9	13.7	31.1
10	0.8	6.8	7.7	23.1
11	0.0	5.0	3.5	11.6
12	0.0	3.9	0.1	3.6
2010/1	0.3	2.1	2.7	10.4

2007		0.4	0.3
2008		1.1	1.2
2009/1 3	1.3	0.1	1.2
4 6	0.0	1.0	0.0
7 9	0.3	2.2	0.4
10 12	0.5	2.1	0.2
2008/12	0.4	0.4	0.5
2009/1	0.6	0.0	0.6
2	0.3	0.1	0.1
3	0.3	0.3	0.3
4	0.1	0.1	0.0
5	0.2	1.1	0.2
6	0.2	1.8	0.2
7	0.3	2.2	0.2
8	0.3	2.2	0.0
9	0.0	2.2	0.1
10	0.4	2.5	0.1
11	0.2	1.9	0.2
12	0.2	1.7	0.1

2009/11	0.2	2.2	0.1	1.9
12	0.1	2.2	0.2	1.9
2010/1	0.5	2.1	0.8	2.0

2008/12	78.9	90.6	92.3
2009/1	76.4	88.0	91.0
2	74.5	85.2	89.6
3	75.8	84.8	87.8
4	76.9	86.2	86.2
5	78.0	87.4	84.1
6	81.0	88.6	84.1
7	82.8	90.0	82.5
8	84.1	91.6	83.2
9	87.6	93.2	83.1
10	89.5	94.3	83.7
11	91.0	96.0	82.9
12	94.0	97.6	84.3

	2008	2008				2009	
		7 9	10 12	1 3	4 6	7 9	10 12
		3	24	58	48	33	24
		1	9	31	29	24	22
		17	29	57	57	52	40
		24	29	42	44	39	35
		( 4.6)	( 0.2)	( 11.6)	( 20.4)	( 17.0)	( 15.7)
		( 33.7)	( 22.4)	( 64.1)	( 69.0)	( 53.0)	( 32.4)
		2.4	2.7	1.5	1.4	2.4	2.2
(2000 )		< 1.1> ( 3.7)	< 3.0> ( 1.4)	< 3.2> ( 4.1)	< 1.3> ( 8.8)	< 0.0> ( 5.7)	< 1.1> ( 0.4)
		< 1.6> ( 4.2)	< 1.6> ( 2.6)	< 3.4> ( 3.8)	< 0.1> ( 8.6)	< 0.5> ( 6.2)	< 0.2> ( 3.3)

( ) < >  
( ) ( )

(