

---

---

# 欧州経済展望

2018年8月

 株式会社 **日本総合研究所**

調査部 マクロ経済研究センター

<http://www.jri.co.jp/report/medium/euro/>

---

---

## 目次

1. ユーロ圏景気概況
2. ユーロ圏トピック：米国トランプ政権の保護主義への懸念は拭えず
3. 英国：穏健離脱に舵を切るメイ首相と強硬離脱派の対立が先鋭化
4. 欧州経済見通し
5. 欧州金利見通し

調査部 マクロ経済研究センター（欧米経済グループ）

藤山 光雄 （Tel：03-6833-2453 Mail：fujiyama.mitsuo@jri.co.jp）

橋高 史尚 （Tel：03-6833-8798 Mail：kittaka.fuminao@jri.co.jp）

◆本資料は2018年8月1日時点で利用可能な情報をもとに作成しています。

本資料は、情報提供を目的に作成されたものであり、何らかの取引を誘引することを目的としたものではありません。本資料は、作成日時点で弊社が一般に信頼出来ると思われる資料に基づいて作成されたものですが、情報の正確性・完全性を保証するものではありません。また、情報の内容は、経済情勢等の変化により変更されることがありますので、ご了承ください。

# ユーロ圏景気：輸出の弱含みに歯止めの兆し

## ◆実質GDPは伸び悩みが持続

2018年4～6月期のユーロ圏の実質GDPは前期比年率+1.4%と、1～3月期に続き伸び悩み。内訳は未公表ながら、輸出の低迷による影響が大きいと推測。

## ◆域外向け輸出受注が持ち直し

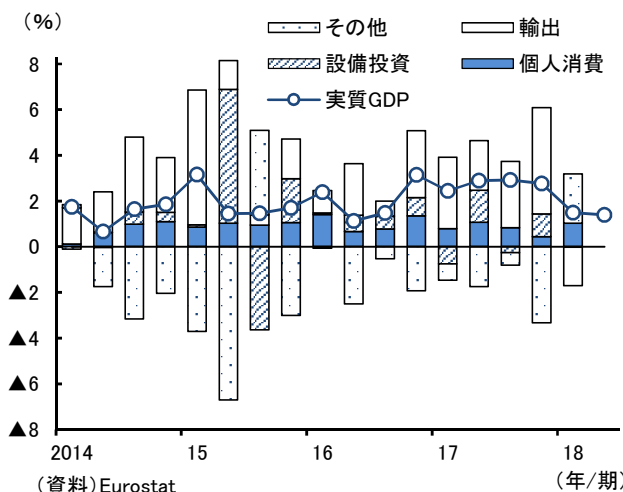
ただし、足許では、ユーロ圏の輸出や域外向け製造業受注に持ち直しの兆し。春以降、輸出数量の減少に歯止めがかかっているほか、域外向け製造業受注は3月を底に回復に転じ、足許にかけて昨年末を超える水準まで増加。先行き、輸出は緩やかな増勢に復する見通し。

## ◆貿易摩擦が消費者マインドを下押し

6月のユーロ圏の失業率は8.3%と、低下傾向が持続。雇用環境の改善を背景に、小売売上数量も増勢が持続。

もともと、ユーロ圏の消費者信頼感指数は、失業者数見通しが引き続き減少超で推移する一方、経済情勢に対する楽観的な見通しは年初をピークに後退し、5月には約1年ぶりにマイナス圏へ低下。消費者マインドは過去の水準に比べると依然として高水準にあるものの、米ランプ政権が保護主義姿勢を強めるなか、貿易摩擦による負の影響が徐々に懸念され始めているとみられ、先行き、個人消費の重石となる恐れ。

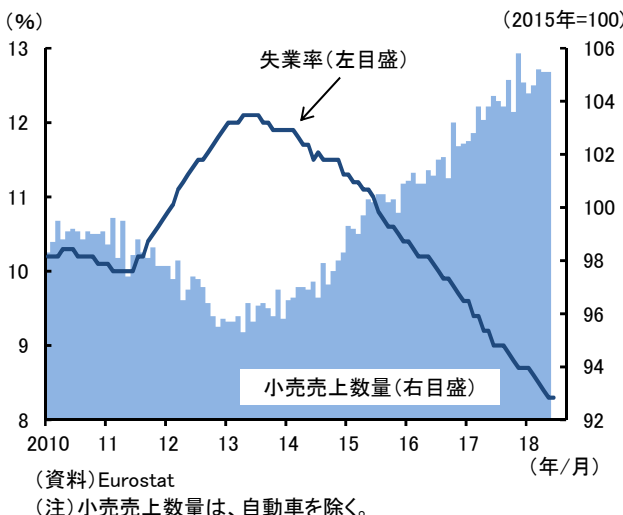
ユーロ圏の実質GDP(前期比年率)



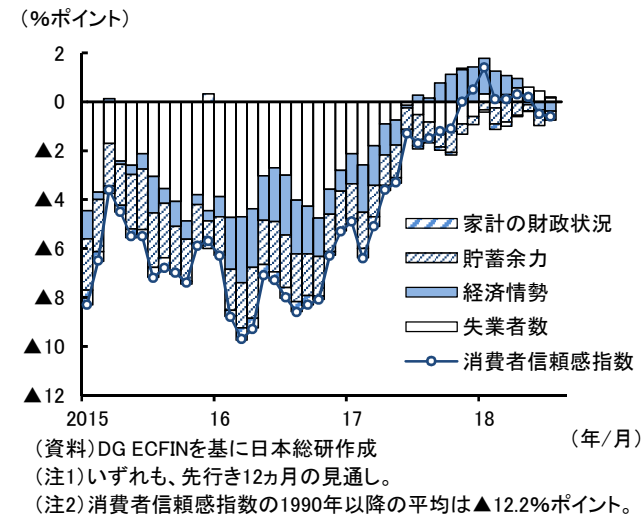
ユーロ圏の輸出数量と域外向け製造業受注



ユーロ圏の失業率と小売売上数量



ユーロ圏の消費者マインド



# ユーロ圏トピック：米国トランプ政権の保護主義への懸念は拭えず

## ◆米EU貿易摩擦懸念は一旦後退

米国トランプ政権の保護主義の矛先は欧州にも向かいつつある状況。とりわけ、現在検討が進められている自動車や同部品の関税の引き上げはドイツに与える影響が大きく、同国の自動車製造業の企業マインドが大きく悪化。

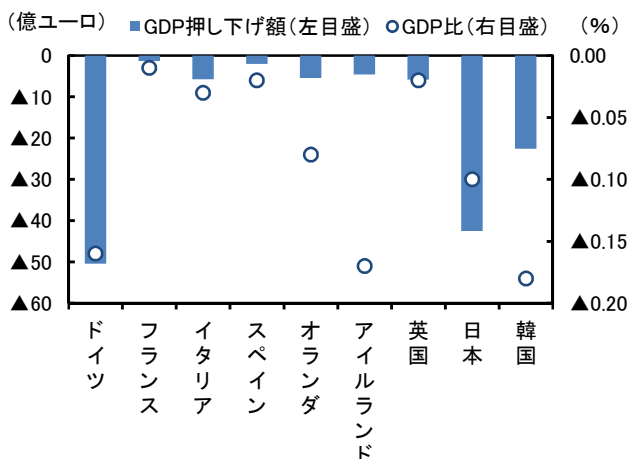
こうしたなか、7月25日に行われた米EU首脳会談では、自動車分野を除く工業製品への関税の撤廃など、通商関係の強化に向けた交渉を開始することで合意。また、会談後の共同会見で、交渉中は関税の引き上げを控える旨が示されたことで、米EU間の貿易摩擦への懸念はひとまず後退。

## ◆先行きへの不透明感は晴れず

もっとも、先行きには不透明感が残存。まず、自動車や同部品の関税の引き上げは撤回されておらず、貿易交渉の取引材料として再び取り沙汰される可能性。また、農産物を巡っては、EUは大豆などの一部を除いて通商協議の対象外であることを明確にする一方、トランプ大統領は米中貿易摩擦の影響を大きく受ける農家に配慮し、欧州農産物市場の開放を誇示するなど、双方の認識に相違。

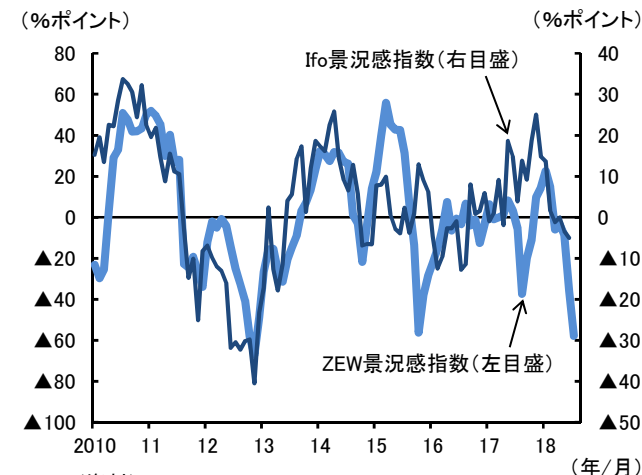
加えて、近年、ユーロ圏の輸出先として中国の存在感が増大。依然として落とし所が見えない米中間の貿易摩擦が激化し、中国景気の失速を招けば、対中輸出の落ち込みを通じてユーロ圏景気が下押しされる懸念も。

## 米国の自動車関税25%引き上げによる影響



(資料) ifo Institute "US Tariffs on Cars would cost Germany Five Billion Euros" (2018年5月24日)

## ドイツの自動車製造業のマインド(先行き6カ月)



(資料) Ifo、ZEW  
(注) ZEWは機関投資家・エコノミストを対象にした調査。

## 米欧の通商協議を巡る動き

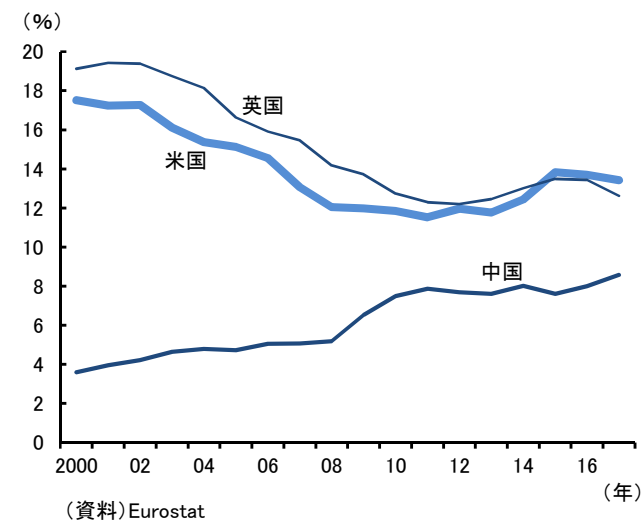
7月25日の米EU首脳会談における合意内容	
市場開放	自動車を除く工業製品に関する関税・非関税障壁・補助金の撤廃に向けて協力するほか、サービス業や大豆などについても貿易拡大に努める。これらの取り組みを通じ、農家や労働者のための市場開放を目指す
エネルギー分野での協力	エネルギー分野での戦略的関係性を深め、EUは米国からの液化天然ガス(LNG)の輸入の拡大を目指す
貿易に関する基準形成	貿易の円滑化や手続きの簡略化、コスト削減のための基準形成に向けた対話を開始する
不公正な貿易慣習の是正	不公平な貿易慣習から欧米企業を保護するため、WTO改革に協力して取り組む

通商交渉を巡る主な発言	
・どちらかが交渉を終えない限り、我々は合意の精神に反することはしない (トランプ米大統領、7月25日)	
・既存の鉄鋼・アルミ関税について見直す (7月25日、ユンケル欧州委員長)	
・米農家のために、欧州市場を開放した (トランプ米大統領、7月26日)	
・我々は農業が通商協議の範囲外であることを極めて明確に示してきた (アンドリーバ欧州委員会報道官、7月27日)	

(資料) 欧州委員会、各種報道を基に日本総研作成

## ユーロ圏の輸出先シェア



(資料) Eurostat

# 英国： 穏健離脱に舵を切るメイ首相と強硬離脱派の対立が先鋭化

## ◆成長ペースはやや持ち直し

英国では、4月以降、小売売上数量が水準を切り上げ。また、3月を底にサービス業PMIの改善が続いているほか、7月に公表が開始された月次GDPも増勢に転じており、4～6月期は成長ペースがやや持ち直す見込み。

足許の持ち直しは、インフレ率の鈍化による実質購買力の回復が寄与していると推測。ただし、Brexitによる経済情勢への懸念が根強く、消費者マインドの改善は限定的。個人消費の先行きを楽観はできず。

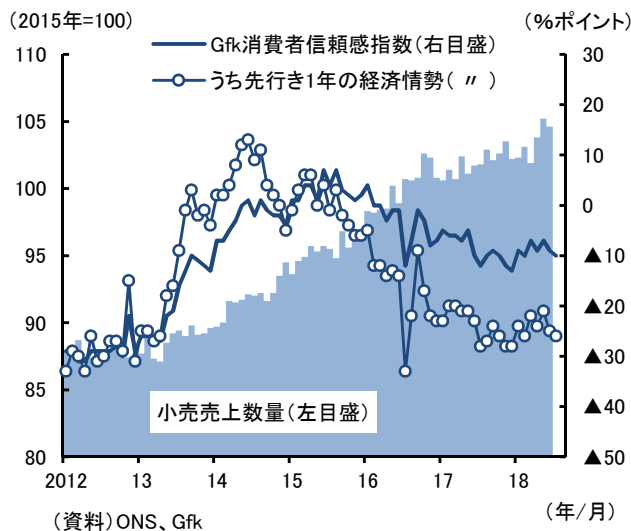
## ◆メイ首相がEU離脱方針を公表

英国政府は7月12日に、EU離脱方針をまとめた白書を公表。同白書では、EUの「単一市場」や「関税同盟」からの離脱を改めて明確にする一方、「モノの自由貿易圏」の創設や、一部業種でのEU規制の受け入れを提案するなど、相対的に穏健な離脱を目指す内容に。

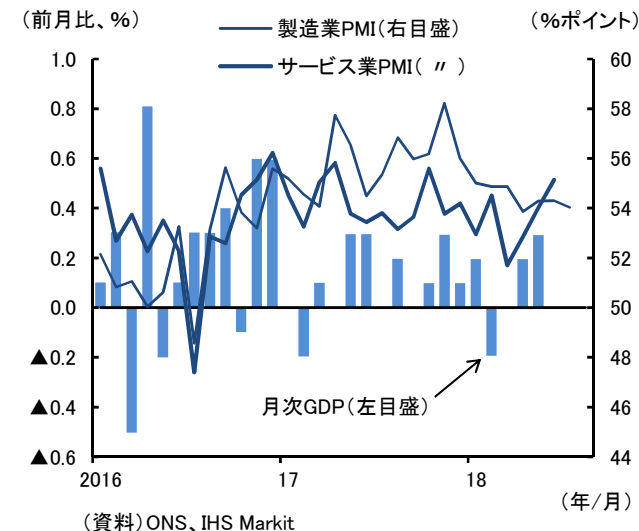
こうしたメイ首相の方針に反発し、完全な離脱を主張するデービスEU離脱担当相とジョンソン外相が相次いで辞任するなど、保守党内の強硬離脱派との対立が先鋭化。離脱協定の英国議会での批准が危ぶまれるなか、新たな貿易協定を締結できないままでのEUからの離脱（クリフ・エッジ型のBrexit）への警戒感が強まる格好に。

ちなみに、米ランド研究所の試算によると、クリフ・エッジ型のBrexitとなった場合、英・EU間でFTAが締結された場合に比べ、英国のGDPは10年間で約4%ポイント下振れ。

## 英国の小売売上数量と消費者マインド



## 英国の月次GDPとPMI

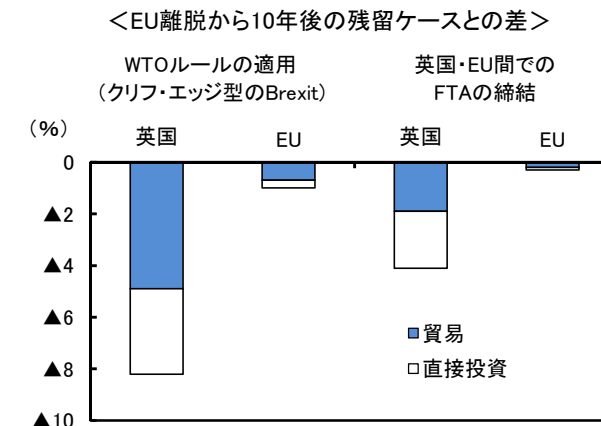


## 英国政府がまとめたEU離脱方針(白書)の主な内容

- ・国民投票の結果を尊重
- ・EUの「単一市場」と「関税同盟」から脱退
- ・英国とEU間で、「モノの自由貿易圏」を創設
- ・摩擦のない貿易を実現するために、農産品を含むモノの規格などをEUと共通化
- ・通関業務の簡素化に向け、新たに「円滑化された通関手続き」を段階的に導入(英・EU間の関税の代行徴収やIT技術の活用を想定)
- ・高度な規制業種である化学、航空、医薬については、EUの規制機関に参加し、規制とコスト負担を受け入れ
- ・サービス、デジタルの分野では独自の規制権限を確保。現行水準の相互市場アクセスは断念(金融機関の「単一パスポート制度」は適用されず)
- ・独自の国境管理、移民規制を導入

(資料)英国政府“The future relationship between the United Kingdom and the European Union”(2018年7月12日)を基に日本総研作成

## Brexitが英国とEUのGDPに与える影響





# 欧州経済見通し：ユーロ圏は1%台後半、英国は1%台半ばの成長ペースに

## 欧州各国の経済・物価見通し

### <ユーロ圏>

#### ◆緩やかな回復が持続

ユーロ圏では、輸出の回復ペースが緩やかにとどまるため、2017年のような高成長は期待薄。もっとも、雇用環境の改善を背景とした個人消費の緩やかな回復が下支えとなり、1%台後半の成長となる見通し。

インフレ率は、賃金面からの物価押し上げ圧力が乏しいなか、原油高影響が一巡するにつれ、ECBの目標である前年比2%弱を再び下回る水準に低下する見込み。

### <英国>

#### ◆低成長が長期化

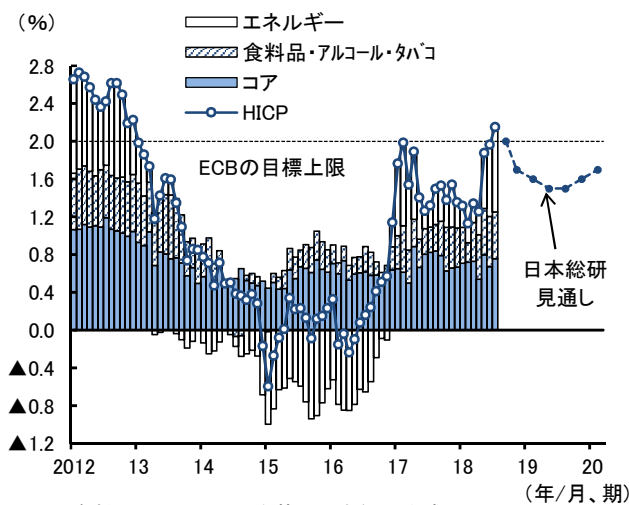
英国では、新たな貿易協定などが無いまま2019年3月末にEU離脱を余儀なくされるという事態は回避される見込み。もっとも、EU離脱に向けた離脱協定や、移行期間入り後に本格化するとみられる新たな通商協定等をめぐる交渉は難航が予想され、Brexitに対する先行き不透明感が根強く残存。個人消費や設備投資の低迷などから景気回復ペースは緩慢にとどまり、1%台半ばの低成長が続く見通し。

インフレ率は、景気の低迷が物価抑制に作用するものの、Brexitを巡る懸念が拭えないなか、ポンド安地合いによる物価押し上げ圧力が残存。2019年末にかけて、2%前後への低下にとどまる見込み。

		(実質GDPは季節調整済前期比年率、消費者物価指数は前年同期比、%)								(前年比、%)			
		2017年		2018年			2019年			2017年	2018年	2019年	
		7~9	10~12	1~3	4~6	7~9	10~12	1~3	4~6	(実績)	(予測)	(予測)	
		(実績)			(予測)						(実績) (予測)		
ユーロ圏	実質GDP	2.9	2.8	1.5	1.4	1.9	1.8	1.8	1.6	2.4	2.0	1.7	
	消費者物価指数	1.4	1.4	1.3	1.7	2.0	1.7	1.6	1.5	1.5	1.7	1.5	
ドイツ	実質GDP	3.0	2.4	1.2	1.6	1.9	1.8	1.9	1.6	2.2	2.0	1.8	
	消費者物価指数	1.7	1.7	1.4	1.9	1.8	1.7	1.7	1.6	1.7	1.7	1.7	
フランス	実質GDP	2.7	2.7	0.6	0.6	1.7	1.6	1.5	1.4	2.2	1.6	1.5	
	消費者物価指数	1.0	1.2	1.5	2.1	1.7	1.5	1.4	1.4	1.2	1.7	1.5	
英国	実質GDP	1.4	1.4	0.9	1.6	1.4	1.5	1.4	1.5	1.7	1.3	1.5	
	消費者物価指数	2.8	3.0	2.7	2.4	2.5	2.3	2.2	2.0	2.7	2.5	2.1	

(資料)Eurostat、ONSなどを基に日本総研作成

## ユーロ圏の消費者物価指数(前年比)



(資料)Eurostat、ECBを基に日本総研作成

## 【ホット・トピック】

### ◆利上げ判断には時間を要する見込み

7月のユーロ圏の消費者物価は、ECBの目標を上回る伸びに。もっとも、コア物価は依然として伸び悩み。先行き、原油価格の上昇による押し上げ効果が剥落し、インフレ率は目標を下回る水準で推移する見込み。

また、ECBの利上げ時期については、「少なくとも2019年夏にかけて金利を現行水準に維持する」というフォワードガイダンスを巡り、様々な見方が交錯。7月の理事会後の会見で、19年夏(6・7月)の利上げ可能性について、ドラギ総裁が明言を避けたことから、市場では同時期における利上げ期待がやや上昇。もっとも、賃金の伸びが緩慢にとどまるなど、目標に向けたインフレ率の本格的な上昇の見極めにはなお時間を要し、利上げは19年秋以降となる見通し。

# 欧州金利見通し：ECBの利上げは2019年秋以降となる見通し

## <ユーロ圏>

### ◆ ECB：利上げは2019年秋以降

ECBは6月理事会での決定通り、12月末で資産買入を終了する見込み。一方、利上げについては、ECBの目標である2%弱に向けたインフレ率の上昇を見極める必要があるため、2019年秋以降になると予想。

独10年債利回りは、欧州政治リスクの高まりによる安全資産選好などから、短期的には下振れ懸念が残るものの、ECBによる金融政策の正常化に向けた着実な取り組みを受け、徐々に金利上昇圧力が強まっていく見込み。ただし、基調的な物価の伸びが緩慢なため、上昇ペースは緩やかにとどまる見通し。

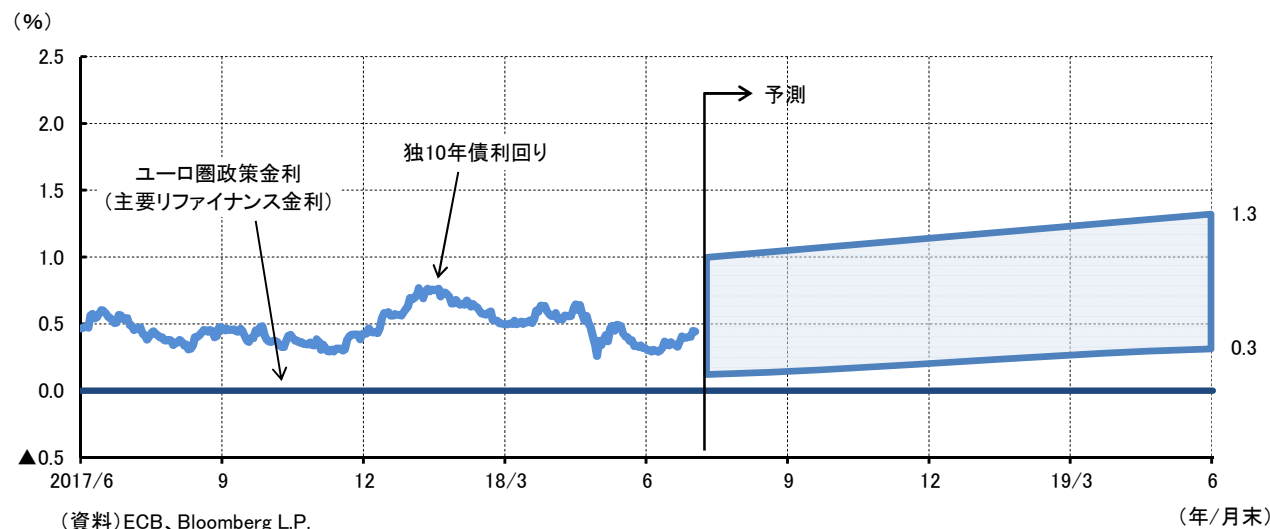
## <英国>

### ◆ BOE：追加利上げへ

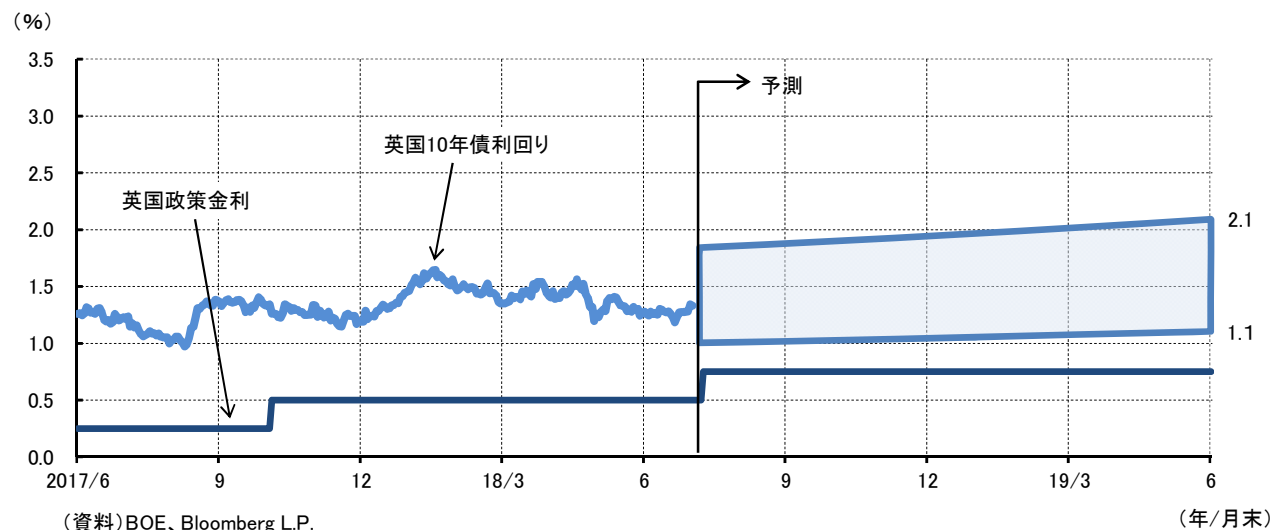
BOEは、物価高への警戒を緩めておらず、年初の景気下振れが一時的であったことを確認したうえで、8月に追加利上げに踏み切ると予想。その後の利上げは、Brexitをめぐる交渉の進捗や、その景気への影響を見極めつつ、移行期間入り後の2019年夏以降となる見込み。

英10年債利回りは、BOEの金融引き締め観測が金利押し上げ圧力となるものの、景気の低迷が金利抑制に作用するため、金利上昇余地は限定的となる見通し。

## ユーロ圏金利見通し



## 英国金利見通し



### 内外市場データ（月中平均）

	為替相場			国内市場				米国市場					欧州市場					商品市況	
	¥/\$ (NY終値)	¥/€ (NY終値)	\$/€ (NY終値)	無担0/N (%)	TIBOR 3ヵ月 (%)	国債 10年物 (%)	日経平均 株価 (円)	FF 0/N (%)	LIBOR 3ヵ月 (%)	国債 10年物 (%)	N Yダウ 工業株 (ドル)	S&P500	EONIA (%)	EURIBOR 3ヵ月 (%)	独国債 10年物 (%)	英国債 10年物 (%)	ユーロ・ ストックス50	WTI 原油先物 (\$/B)	COMEX 金先物 (\$/TO)
14/12	119.44	146.99	1.2307	0.0678	0.18	0.38	17541.69	0.12	0.24	2.20	17754.24	2054.27	▲ 0.03	0.08	0.64	1.87	3159.77	59.29	1198.71
15/1	118.33	137.63	1.1630	0.0739	0.18	0.26	17274.40	0.11	0.25	1.88	17542.26	2028.18	▲ 0.05	0.06	0.45	1.55	3207.26	47.33	1251.49
15/2	118.78	134.86	1.1354	0.0762	0.17	0.37	18053.20	0.11	0.26	1.98	17945.41	2082.20	▲ 0.04	0.05	0.35	1.68	3453.79	50.72	1226.92
15/3	120.37	130.33	1.0828	0.0697	0.17	0.38	19197.57	0.11	0.27	2.04	17931.74	2079.99	▲ 0.05	0.03	0.26	1.69	3655.31	47.85	1179.56
15/4	119.52	129.29	1.0818	0.0609	0.17	0.33	19767.92	0.12	0.28	1.92	17970.51	2094.86	▲ 0.08	0.01	0.16	1.62	3733.80	54.63	1199.88
15/5	120.84	134.80	1.1157	0.0693	0.17	0.41	19974.19	0.12	0.28	2.20	18124.71	2111.94	▲ 0.11	▲ 0.01	0.58	1.93	3617.87	59.37	1198.89
15/6	123.68	138.96	1.1235	0.0717	0.17	0.47	20403.84	0.13	0.28	2.36	17927.22	2099.28	▲ 0.12	▲ 0.01	0.83	2.06	3521.77	59.83	1182.45
15/7	123.33	135.63	1.0999	0.0740	0.17	0.44	20372.58	0.13	0.29	2.32	17795.02	2094.14	▲ 0.12	▲ 0.02	0.76	2.01	3545.10	50.93	1130.72
15/8	123.06	137.11	1.1145	0.0764	0.17	0.38	19919.09	0.14	0.32	2.16	17061.59	2039.87	▲ 0.12	▲ 0.03	0.67	1.87	3444.41	42.89	1119.42
15/9	120.09	134.95	1.1237	0.0734	0.17	0.36	17944.22	0.14	0.33	2.16	16339.95	1944.40	▲ 0.14	▲ 0.04	0.68	1.85	3165.46	45.47	1125.38
15/10	120.16	134.81	1.1220	0.0761	0.17	0.31	18374.11	0.12	0.32	2.06	17182.28	2024.81	▲ 0.14	▲ 0.05	0.55	1.81	3275.48	46.29	1157.86
15/11	122.63	131.56	1.0729	0.0781	0.17	0.31	19581.77	0.12	0.37	2.26	17723.77	2080.62	▲ 0.14	▲ 0.09	0.55	1.94	3439.57	42.92	1084.99
15/12	121.58	132.51	1.0899	0.0749	0.17	0.30	19202.58	0.24	0.53	2.23	17542.85	2054.08	▲ 0.20	▲ 0.13	0.60	1.88	3288.63	37.33	1068.83
16/1	118.29	128.54	1.0867	0.0745	0.17	0.22	17302.30	0.34	0.62	2.08	16305.25	1918.60	▲ 0.24	▲ 0.15	0.51	1.74	3030.50	31.78	1096.42
16/2	114.67	127.31	1.1104	0.0325	0.11	0.02	16346.96	0.38	0.62	1.77	16299.90	1904.42	▲ 0.24	▲ 0.18	0.23	1.44	2862.59	30.62	1201.08
16/3	112.95	125.83	1.1142	▲ 0.0027	0.10	▲ 0.06	16897.34	0.36	0.63	1.88	17302.14	2021.95	▲ 0.29	▲ 0.23	0.22	1.47	3031.42	37.96	1243.96
16/4	109.58	124.25	1.1339	▲ 0.0366	0.08	▲ 0.09	16543.47	0.37	0.63	1.80	17844.37	2075.54	▲ 0.34	▲ 0.25	0.18	1.48	3031.18	41.12	1242.08
16/5	109.00	123.13	1.1298	▲ 0.0589	0.06	▲ 0.11	16612.67	0.37	0.64	1.80	17692.32	2065.55	▲ 0.34	▲ 0.26	0.16	1.44	2983.70	46.80	1256.37
16/6	105.46	118.55	1.1242	▲ 0.0553	0.06	▲ 0.16	16068.81	0.38	0.65	1.64	17754.87	2083.89	▲ 0.33	▲ 0.27	0.01	1.18	2910.80	48.85	1276.23
16/7	104.09	115.17	1.1064	▲ 0.0431	0.06	▲ 0.26	16168.32	0.39	0.70	1.49	18341.18	2148.90	▲ 0.33	▲ 0.30	▲ 0.09	0.79	2919.08	44.80	1339.84
16/8	101.31	113.51	1.1205	▲ 0.0434	0.06	▲ 0.09	16586.07	0.40	0.81	1.56	18495.19	2177.48	▲ 0.34	▲ 0.30	▲ 0.07	0.61	2992.87	44.80	1338.44
16/9	101.83	114.18	1.1213	▲ 0.0516	0.06	▲ 0.05	16737.04	0.40	0.85	1.62	18267.40	2157.69	▲ 0.34	▲ 0.30	▲ 0.05	0.77	3012.09	45.23	1326.45
16/10	103.85	114.48	1.1024	▲ 0.0368	0.06	▲ 0.06	17044.51	0.40	0.88	1.75	18184.55	2143.02	▲ 0.35	▲ 0.31	0.04	1.04	3042.33	49.94	1265.84
16/11	108.63	117.09	1.0786	▲ 0.0492	0.06	▲ 0.01	17689.54	0.41	0.91	2.15	18697.33	2164.99	▲ 0.35	▲ 0.31	0.24	1.34	3026.40	45.76	1234.22
16/12	116.12	122.35	1.0538	▲ 0.0440	0.06	0.05	19066.03	0.54	0.98	2.49	19712.42	2246.63	▲ 0.35	▲ 0.32	0.29	1.39	3207.27	52.17	1150.49
17/1	114.92	122.17	1.0632	▲ 0.0448	0.06	0.06	19194.06	0.65	1.03	2.43	19908.15	2275.12	▲ 0.35	▲ 0.33	0.35	1.37	3298.77	52.61	1192.47
17/2	112.99	120.23	1.0641	▲ 0.0381	0.06	0.09	19188.73	0.66	1.04	2.42	20424.14	2329.91	▲ 0.35	▲ 0.33	0.32	1.25	3293.10	53.46	1234.97
17/3	112.92	120.67	1.0687	▲ 0.0416	0.06	0.07	19340.18	0.79	1.13	2.48	20823.06	2366.82	▲ 0.35	▲ 0.33	0.39	1.20	3427.10	49.67	1231.31
17/4	110.04	117.93	1.0717	▲ 0.0545	0.06	0.03	18736.39	0.90	1.16	2.29	20684.69	2359.31	▲ 0.36	▲ 0.33	0.25	1.06	3491.83	51.12	1271.21
17/5	112.24	124.09	1.1057	▲ 0.0527	0.06	0.04	19726.76	0.91	1.19	2.30	20936.81	2395.35	▲ 0.36	▲ 0.33	0.38	1.09	3601.87	48.54	1245.50
17/6	110.97	124.70	1.1238	▲ 0.0556	0.06	0.05	20045.63	1.04	1.26	2.18	21317.80	2433.99	▲ 0.36	▲ 0.33	0.29	1.05	3547.85	45.20	1259.99
17/7	112.38	129.59	1.1532	▲ 0.0542	0.06	0.08	20044.86	1.15	1.31	2.31	21581.25	2454.10	▲ 0.36	▲ 0.33	0.54	1.25	3483.89	46.68	1237.66
17/8	109.84	129.81	1.1818	▲ 0.0493	0.06	0.04	19670.17	1.16	1.31	2.20	21914.08	2456.22	▲ 0.36	▲ 0.33	0.42	1.10	3451.34	48.06	1284.21
17/9	110.81	131.93	1.1906	▲ 0.0579	0.06	0.02	19924.40	1.15	1.32	2.20	22173.41	2492.84	▲ 0.36	▲ 0.33	0.41	1.21	3507.10	49.88	1315.37
17/10	112.93	132.75	1.1755	▲ 0.0371	0.06	0.06	21267.49	1.15	1.36	2.36	23036.24	2557.00	▲ 0.36	▲ 0.33	0.43	1.35	3614.75	51.59	1280.89
17/11	112.82	132.48	1.1744	▲ 0.0483	0.06	0.04	22525.15	1.16	1.43	2.35	23557.93	2593.61	▲ 0.35	▲ 0.33	0.36	1.28	3601.43	56.66	1282.11
17/12	112.93	133.68	1.1838	▲ 0.0422	0.06	0.05	22769.89	1.30	1.60	2.41	24545.38	2664.34	▲ 0.34	▲ 0.33	0.35	1.22	3564.66	57.95	1267.01
18/1	110.97	135.28	1.2193	▲ 0.0396	0.07	0.07	23712.21	1.41	1.73	2.57	25804.02	2789.80	▲ 0.36	▲ 0.33	0.55	1.33	3612.16	63.66	1330.67
18/2	107.86	133.14	1.2344	▲ 0.0419	0.07	0.06	21991.68	1.42	1.87	2.86	24981.55	2705.16	▲ 0.37	▲ 0.33	0.72	1.57	3426.71	62.18	1331.70
18/3	106.10	130.87	1.2336	▲ 0.0617	0.07	0.04	21395.51	1.51	2.17	2.84	24582.17	2702.77	▲ 0.36	▲ 0.33	0.59	1.45	3374.30	62.77	1326.41
18/4	107.62	132.08	1.2273	▲ 0.0627	0.09	0.04	21868.79	1.69	2.35	2.87	24304.21	2653.63	▲ 0.37	▲ 0.33	0.55	1.44	3457.62	66.33	1335.00
18/5	109.71	129.59	1.1813	▲ 0.0612	0.10	0.05	22590.05	1.70	2.34	2.98	24572.53	2701.49	▲ 0.36	▲ 0.33	0.52	1.42	3537.09	69.98	1303.30
18/6	110.13	128.55	1.1672	▲ 0.0710	0.08	0.04	22562.88	1.82	2.33	2.91	24790.11	2754.35	▲ 0.36	▲ 0.32	0.40	1.32	3442.77	67.32	1280.40
18/7	111.47	130.27	1.1686	▲ 0.0700	0.09	0.05	22309.06	1.91	2.34	2.89	24978.23	2793.64	▲ 0.36	▲ 0.32	0.36	1.27	3460.89	70.58	1237.71